

令和6年度

# 事業報告書

社会福祉法人  
紀三福社会

特別養護老人ホーム紀三井寺苑（従来型）（本館）事業報告

1 特別養護老人ホーム紀三井寺苑の事業概要

(1) 事業実施方針等について

特別養護老人ホーム紀三井寺苑では、社会福祉法人紀三福祉会の基本理念および各スローガンに基づき、特別養護老人ホームおよび短期入所生活介護事業を実施しました。

本館のスローガンは「利用者様第一（共感・傾聴・気遣い・思慮深さ・尊重）」、ショートステイは「明日やろうはバカヤロー」を掲げ、利用者様一人ひとりの思いに寄り添いながらケアにあたりました。

令和6年度は、20名の利用者様に対する看取りケアを実施しました。状態の変化に早期に気づけるよう、日々の観察やコミュニケーションを意識し、看護師と連携して対応、必要に応じて主治医の指示を仰ぎながら、利用者様とご家族の意向を尊重したケアを行いました。今後もご家族との連携を大切にしながら、より良い看取りの在り方を職員全体で追求してまいります。

一方で、10月・11月には誤薬や転倒といった重大事故が複数発生しました。このことを重く受け止め、薬の配薬方法の見直しや、ヒヤリハットの共有方法の改善、業務手順の再構築に取り組みました。

特に「大丈夫だろう」という油断や慣れが事故の一因であったことを職員全体で共有し、再発防止のための意識改革を進めております。安全・安心な施設運営に向け、引き続き職員一丸となって取り組んでまいります。

ショートステイ事業では、令和6年度に新規利用者として65名の受け入れを行いました。

一年間の平均稼働率は71%となり、目標であった90%には届きませんでした。今後は、利用者様やご家族のニーズをよりの確に把握し、稼働率向上に向けた営業活動や情報発信を強化してまいります。

また、ショートステイのスローガンである「明日やろうはバカヤロー」に込めた、「すぐに取り組む姿勢」を日々の業務に浸透させるために、職員間での声かけや行動振り返りを意識的に行っています。

令和6年度中には、対応の遅れや「やろうと思っていた」で終わってしまう場面も見受けられましたが、今後は結果につながる迅速な対応を心がけ、目標達成に向けて取り組んでまいります。

(2) 職員の配置状況について

職種	雇用形態			パート			合計			備考
	男	女	計	男	女	計	男	女	計	
施設長	1	0	1	0	0	0	1	0	1	
小計	1	0	1	0	0	0	1	0	1	
生活相談員	1	0	1	0	0	0	1	0	0	1名総合職
介護支援専門員	1	0	1	0	0	0	1	0	1	
介護主任	1	0	1	0	0	0	1	0	1	
介護副主任	1	1	2	0	0	0	2	0	2	
介護員	7	7	14	2	5	7	9	12	21	
小計	11	8	19	2	5	8	14	14	27	
看護師	0	2	2	0	5	5	0	7	7	看護師と兼務
機能訓練指導員	0	1	1	0	0	0	0	1	1	
小計	0	3	2	0	5	5	0	8	7	
管理栄養士	0	1	1	0	0	0	0	1	1	
小計	0	1	1	0	0	0	0	1	1	
介護補助員	0	0	0	1	5	6	1	5	6	
その他	0	0	0	2	3	5	2	3	5	
小計	0	0	0	3	8	12	3	8	12	
合計	12	12	23	5	18	25	18	31	48	

(3) 災害防止対策について

- ア 防災設備の定期点検の実施：実施済
- イ 避難訓練の実施：実施済
- ウ BCPにおける訓練の実施：実施済

(4)職場内研修及び外部研修への参加

	回数	延べ人数	内容
職場内研修	10	20人	オンライン研修にて各委員会による研修の実施・普通救命講習・BCPシミュレーション・避難訓練・管理者研修
外部研修	15	25人	TENAオムツの当てる方勉強会・口腔ケア権利擁護 介護技術講座

(5)職員の健康管理について

職員の心身の健康維持を図る為、下記の通り実施した。

- ・インフルエンザの予防接種の実施：実施済
- ・ストレスチェックの実施：実施済
- ・コロナワクチン予防接種：実施済

2 特別養護老人ホーム・短期入所生活介護事業の実績について

(1)特別養護老人ホームの利用状況について

<月別利用状況>

項目	月別												計	備考	
	4月	5月	6月	7月	8月	9月	10月	11月	12月	1月	2月	3月			
入所者数	50	49	50	50	50	50	50	50	50	50	50	50	599		
退所者数	3	5	2	2	0	2	2	1	1	5	2	2	27		
内訳	死亡	3	1	2	1	0	1	2	1	1	4	1	2	19	
	入院	0	4	0	1	0	1	0	0	0	1	0	7		
延入所者数	53	54	52	53	51	52	52	51	51	55	52	52	628		
入院	実人員	5	6	0	3	3	3	3	1	3	3	0	33		
	延人員	53	74	0	33	67	42	26	40	4	14	52	405		
外泊延日数	0	0	0	0	0	0	0	0	0	0	0	0	0		
入所前空床日数	0	4	3	0	0	15	0	0	0	0	0	0	22		
満床時延床数	50	50	50	50	50	50	50	50	50	50	50	50	600		
稼働率(%)	96	98	100	99	96	96	98	98	100	99	96	100	1,176	98	

<男女別年齢構成>

年齢	～64	65～69	70～74	75～79	80～84	85～89	90～94	95～99	100～	計
男性	0	0	2	1	7	5	3	0	0	18
女性		1	0	4	11	15	17	8	4	60
計	0	1	2	5	18	20	20	8	4	78

<待機者情報(3月末時点)>

男性	6
女性	18
計	24

<利用者平均在所年数>

在所年数	1ヶ月未満	1～3ヶ月未満	3～6ヶ月未満	6～1年未満	1～2年未満	2～3年未満	3～4年未満	4年以上	計
利用者数	7	7	2	16	15	10	6	15	78

<要介護度別利用者数>

要介護度	要支援	1	2	3	4	5	計	平均介護度
計	0	0	0	5	33	40	78	4.4

(2)短期入所生活介護事業の利用状況について

<短期入所月別利用状況>

項目	月別													計	備考
	4月	5月	6月	7月	8月	9月	10月	11月	12月	1月	2月	3月			
利用者数	34	34	37	34	33	37	37	35	29	31	23	24	388		
延利用者	499	462	406	452	592	484	531	451	504	469	383	433	5,666		
満床時延床数	660	682	660	682	682	660	682	660	682	682	616	682	2,030		
1日当たり人数	16	14	13	14	19	17	17	15	16	15	13	13	182		
稼働率(%)	76	68	62	66	87	79	78	68	74	69	62	63	852		

<要介護度別利用者数>

要介護度	要支援	1	2	3	4	5	計	平均介護度
計	0	48	48	152	90	50	388	3.12

<相談数>

		4月	5月	6月	7月	8月	9月	10月	11月	12月	1月	2月	3月	計
外部	居宅	5	9	3	5	3	3	3	1	4	1	3	1	41
	病院	1	1	1	4	1	0	0	0	0	1	1	2	12
	その他	0	1	4	0	1	0	1	1	0	0	1	5	14
当苑居宅		3	0	1	0	2	2	1	1	4	0	2	0	67
計		9	11	9	9	7	5	5	3	8	2	7	8	134

(3)月別行事の実施状況について

主要行事実施状況

月別	行事名	場所	参加人員	備考
4月	花見(散策)	遊歩道	30名	4月1日~10日間実施
	花見(ドライブ)	和歌山市内	6	
5月	端午の節句	施設内	30	
6月	おやつ作り	施設内	20	
7月	七夕	施設内	50	
8月	スイカ割り	施設内	20	
	夏祭り	紀三井寺苑敷地内	45	
9月	敬老会	施設内	20	
10月	ハロウィン	施設内	25	
11月	お菓子作り	施設内	20	
12月	餅つき	施設内	15	
1月	新年会	施設内	30	
	初詣	若宮八幡神社	25	
2月	節分	施設内	25	
3月	桃の節句(ひな人形づくり)	施設内	20	

(4)事故・ヒヤリハット報告について

1 月別件数(特養入所)

	4月	5月	6月	7月	8月	9月	10月	11月	12月	1月	2月	3月	合計
事故	0	2	2	1	1	5	0	2	2	2	3	4	24
ヒヤリハット	35	30	34	24	25	32	30	31	32	35	45	30	383

月別件数(ショートステイ)

	4月	5月	6月	7月	8月	9月	10月	11月	12月	1月	2月	3月	合計
事故	1	0	0	1	3	2	2	2	2	3	0	4	20
ヒヤリハット	9	16	14	13	19	12	22	16	14	9	12	7	163

2 事故内訳

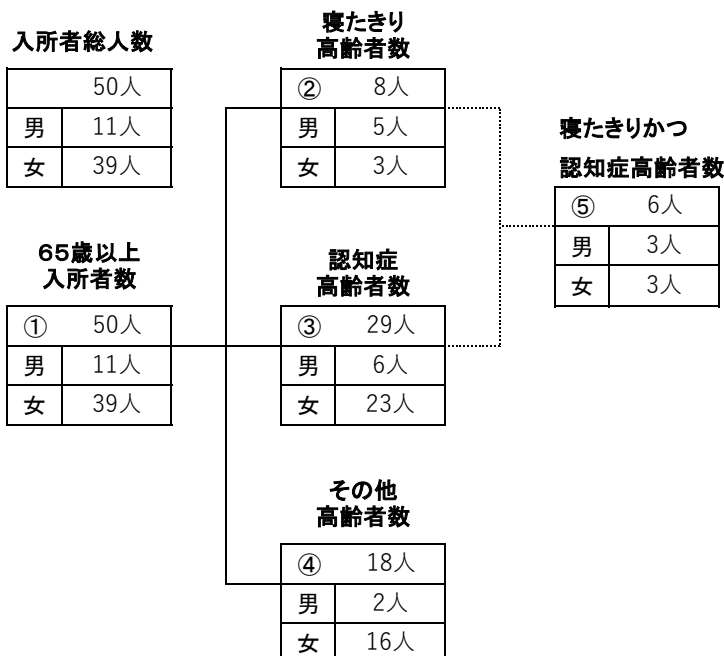
事例	転倒	転落	剥離	内出血	擦過傷	誤薬	誤嚥	離設	骨折	その他	計	備考
件数	14	2	0	0	0	2	0	1	0	1	20	

3 発生場所

場所 内容	居室	フロア	トイレ	廊下	浴室	食堂	施設外	その他	計
転倒	9	2	0	3	0	0	0	0	14
転落	1	0	0	0	0	0	0	1	2
剥離	0	0	0	0	0	0	0	0	0
内出血	0	0	0	0	0	0	0	0	0
擦過傷	0	0	0	0	0	0	0	0	0
誤薬	2	0	0	0	0	0	0	0	2
誤嚥	0	0	0	0	0	0	0	0	0
離設	0	0	0	0	0	0	0	1	1
骨折	0	0	0	0	0	0	0	0	0
その他	0	1	0	0	0	0	0	0	1
計	12	3	0	3	0	0	0	2	20

寝たきり・認知症高齢者数(本館)

令和7年3月31日現在



特別養護老人ホーム紀三井寺苑（ユニット型）（新館）事業報告

1 特別養護老人ホーム紀三井寺苑の事業概要

(1) 事業実施方針等について

特別養護老人ホーム紀三井寺苑では、社会福祉法人紀三福社会の基本理念および、「気遣い・心遣いを忘れず、いつも笑顔を忘れない」というスローガンに基づき、事業を実施しました。

職員一人ひとりが自ら考え、スタッフ間で情報共有や相談を積極的に行うことで、他の職員や利用者への気遣いが生まれ、協力し合う姿勢が随所に見受けられました。

(2) 職員の配置状況について

職種	雇用形態			パート			合計			備考
	男	女	計	男	女	計	男	女	計	
施設長	1	0	1	0	0	0	1	0	1	兼務
小計	1	0	1	0	0	0	1	0	1	
生活相談員	1	0	1	0	0	0	1	0	1	介護支援専門員と兼務
介護支援専門員	3	0	3	0	0	0	3	0	3	1名生活相談員 2名介護職と兼務
介護主任	1	0	1	0	0	0	1	0	1	
介護副主任	0	1	1	0	0	0	0	1	1	
介護員	7	9	16	0	1	0	7	10	17	
小計	12	10	22	0	1	0	12	11	22	
看護師	0	3	3	0	2	0	0	5	5	1名 機能訓練指導員と兼務
機能訓練指導員	1	0	1	0	0	0	1	0	1	
小計	1	3	4	0	2	0	1	5	6	
管理栄養士	1	0	1	0	0	0	1	0	1	
小計	1	0	1	0	0	0	1	0	1	
介護補助員	0	0	0	0	5	0	0	5	5	
その他	0	0	0	0	2	0	0	2	2	
小計	0	0	0	0	7	0	0	7	7	
合計	15	13	28	0	10	0	15	23	37	

(3) 災害防止対策について

- ア 防災設備の定期点検の実施：年2回（6月、12月）
- イ 避難訓練の実施： 実施済
- ウ BCPにおける訓練の実施： 実施済

(4) 職場内研修及び外部研修への参加

	回数	延べ人数	内容
職場内研修	18	15人	オンライン研修にて法廷研修の実施・BCP机上訓練・管理者研修
外部研修	3	4人	認知症実践者研修・実践者研修・喀痰吸引等研修

(5) 職員の健康管理について

職員の心身の健康維持を図る為、下記の通り実施した。

- ・インフルエンザの予防接種の実施： 実施済
- ・ストレスチェックの実施： 実施済
- ・コロナワクチン予防接種： 実施済

2 特別養護老人ホーム・の実績について

(1)特別養護老人ホームの利用状況について

<月別利用状況>

項目	月別													計	備考
	4月	5月	6月	7月	8月	9月	10月	11月	12月	1月	2月	3月			
入所者数	30	31	30	30	30	30	30	32	31	30	33	30	367		
退所者数	4	0	1	1	0	0	1	4	1	2	0	1	15		
内訳	死亡	3	0	1	1	0	0	1	3	1	1	0	1	12	
	入院	1	0	0	0	0	0	0	0	0	0	0	0	1	
延入所者数	824	844	858	923	930	894	889	813	896	911	817	929	10,528		
入院	実人員	3	3	2	0	0	1	2	2	2	0	1	0	16	
	延人員	44	48	33	0	0	8	37	16	29	0	8	0	223	
外泊延日数	0	0	0	0	0	0	0	0	0	0	0	0	0		
入所前空床日数	35	40	38	7	0	0	1	14	16	19	17	1	188		
満床時延床数	900	930	900	930	930	900	930	900	930	930	840	930	10,950		
稼働率(%)	92	91	95	99	100	99	96	90	96	98	97	100	96		

<男女別年齢構成>

年齢	～64	65～69	70～74	75～79	80～84	85～89	90～94	95～99	100～	計
男性	1	0	1	0	3	3	4	1	1	14
女性	0	0	2	0	3	7	12	6	2	32
計	1	0	3	0	6	10	16	7	3	

<待機者情報(3月末時点)>

令和7年3月31日

男性	0
女性	2
計	2

<利用者平均在所年数>

在所年数	1ヶ月未満	1～3ヶ月未満	3～6ヶ月未満	6～1年未満	1～2年未満	2～3年未満	3～4年未満	4年以上	計
利用者数	0	3	9	7	11	7	5	4	46

<要介護度別利用者数>

要介護度	申請中	1	2	3	4	5	計	平均介護度
計	0	0	0	4	20	22	46	4.3

(2)月別行事の実施状況について

主要行事実施状況

月別	行事名	場所	参加人員	備考
4月	花見	遊歩道	25名	4月1日～10日間実施
5月	母の日(おやつ作り)	各ユニット	20名	
6月	父の日(おやつ作り)	各ユニット	20名	
7月	七夕まつり	各ユニット	30名	
8月	夏祭り	紀三井寺苑敷地内	25名	
9月	敬老会	デイルーム	30名	
10月	おやつ作り	各ユニット	20名	

11月	おやつ作り	各ユニット	20名	
12月	クリスマス会	各ユニット	30名	
	餅つき	会議室前	25名	
1月	新年会	各ユニット	30名	
	おやつ作り	各ユニット	20名	
2月	節分(豆まぎ)	各ユニット	20名	
3月	ひな祭り	2Fエレベーターホール	25名	

(3) 事故・ヒヤリハット報告について

1 月別件数

	4月	5月	6月	7月	8月	9月	10月	11月	12月	1月	2月	3月	合計
事故	0	0	0	0	2	1	0	2	4	3	3	0	15
ヒヤリハット	25	44	36	21	34	37	27	17	30	24	19	19	333

2 事故内訳

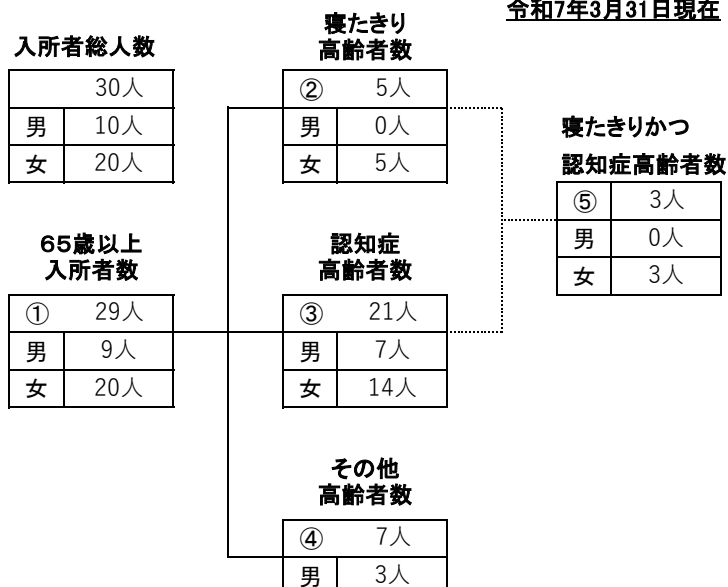
事例	転倒	転落	剥離	内出血	擦過傷	誤薬	誤嚥	離設	骨折	その他	計	備考
件数	9	6	0	0	0	0	0	0	0	0	15	

3 発生場所

	居室	フロア	トイレ	廊下	浴室	食堂	施設外	その他	計
転倒	6	1	1	0	1	0	0	0	9
転落	4	1	0	0	1	0	0	0	6
剥離	0	0	0	0	0	0	0	0	0
内出血	0	0	0	0	0	0	0	0	0
擦過傷	0	0	0	0	0	0	0	0	0
誤薬	0	0	0	0	0	0	0	0	0
誤嚥	0	0	0	0	0	0	0	0	0
離設	0	0	0	0	0	0	0	0	0
骨折	0	0	0	0	0	0	0	0	0
その他	0	0	0	0	0	0	0	0	0
計	10	2	1	0	2	0	0	0	15

寝たきり・認知症高齢者数(新館)

令和7年3月31日現在





女	4人
---	----

紀三井寺苑デイサービスセンター事業報告

1 紀三井寺苑デイサービスセンターの事業概要

(1) 事業実施方針等について

紀三井寺苑デイサービスセンターの存在価値を今一度見つめ直し、「利用者様の心と体を元気にするために、私たちにできることは何か」を職員全員で考えました。あわせて、事業所の特色や“ウリ”を地域に浸透させるためには何をすべきかを話し合い、月35件の営業目標を掲げて積極的に実践しました。また、「また来たい」と思っていただけのように、利用中はできる限り楽しく過ごしていただくことを大切に、在宅生活を支えるために行事やレクリエーションの充実、口腔機能の向上、機能訓練にも力を入れて取り組みました。これらの取り組みの成果として、新規契約数は前年度より増加しています。一方で、入院や施設入所に伴う利用中止が増加したことにより、利用者総数は減少しています。

次年度は、利用者様の体調管理をより重視し、自宅での生活が継続できるよう、機能訓練や体操系のレクリエーション、自立支援に一層力を入れていく方針です。

(2) 職員の配置状況について

職種	雇用形態	正社員			パート			合計			備考
		男	女	計	男	女	計	男	女	計	
管理者		1	0	1	0	0	0	1	0	1	
生活相談員		2	0	2	0	0	0	2	0	2	
介護主任		1	0	1	0	0	0	1	0	1	
介護副主任		0	1	1	0	0	0	0	1	1	
介護員		3	6	9	0	0	0	3	6	9	
小計		7	7	14	0	0	0	7	7	14	
看護師		0	1	1	0	3	3	0	4	4	
機能訓練指導員		1	1	2	0	2	2	1	3	4	
小計		1	2	3	0	5	5	1	7	8	
合計		8	9	17	0	5	5	8	14	22	

(3) 災害防止対策について

- ア 防災設備の定期点検の実施：年2回（5月、11月）
- イ 避難訓練の実施：年2回（6月、12月）
- ウ BCPにおける訓練の実施：年2回（6月、12月）

(4) 職場内研修及び外部研修への参加

	回数	延べ人数	内容
職場内研修	13	96	法定研修及びBCPに関すること
外部研修	25	25	福祉サービス接遇マナー研修 実務者研修 応急手当普及員講習

2 通所介護事業及び障害福祉サービス事業の実績について

(1) 通所介護事業及び障害福祉サービス事業の利用状況について

<介護度別、月別利用状況>

介護度	4月	5月	6月	7月	8月	9月	10月	11月	12月	1月	2月	3月	計	平均
※障害サービス	9	11	9	12	12	9	7	8	9	9	8	11	114	9.5
事業対象者	4	5	4	3	5	4	0	0	3	3	1	2	34	2.8
要支援1	20	16	15	20	19	19	17	33	19	18	12	23	231	19.3
要支援2	24	26	31	18	17	16	15	22	15	17	25	31	257	21.4

要介護1	206	213	168	168	170	186	208	202	201	268	260	274	2,524	210.3
------	-----	-----	-----	-----	-----	-----	-----	-----	-----	-----	-----	-----	-------	-------

要介護2	99	112	134	132	114	111	143	158	159	167	182	124	1,635	136.3
要介護3	165	151	97	87	87	79	86	85	62	123	143	90	1,255	104.6
要介護4	13	27	57	68	68	59	68	71	37	42	38	35	583	48.6
要介護5	20	19	20	31	38	30	27	27	22	21	17	13	285	23.8
合計	560	580	535	539	530	513	571	606	527	668	686	603	6,918	

		4月	5月	6月	7月	8月	9月	10月	11月	12月	1月	2月	3月	計
営業日数		26	27	25	27	27	25	27	26	25	24	24	26	309
要 介 護	実人数	58	56	56	56	57	61	62	62	62	116	128	86	860
	延人数	503	522	476	486	477	465	532	543	481	621	640	536	6,282
	1日平均	19	19	19	18	18	19	20	21	19	26	27	21	20.4
要 支 援	実人数	7	7	8	9	9	8	8	8	8	11	11	11	105
	延人数	44	42	46	38	36	35	32	55	34	35	37	54	488
	1日平均	1.7	1.6	1.8	1.4	1.3	1.4	1.2	2.1	1.4	1.5	1.5	2.1	1.6
事 業 対 象 者	実人数	2	2	2	2	2	2	2	2	2	2	2	2	24
	延人数	4	5	4	3	5	4	0	0	3	3	1	2	34
	1日平均	0.2	0.2	0.2	0.1	0.2	0.2	0	0	0.1	0.1	0	0.1	0.1
合 計	実人数	67	65	66	67	68	71	72	72	72	129	141	99	989
	延人数	551	569	526	527	518	504	564	598	518	659	678	592	6,804
	1日平均	21	21	21	20	19	20	21	23	21	27	28	23	22.1

<男女別年齢構成>

年齢	～64	65～ 69	70～ 74	75～ 79	80～ 84	85～ 89	90～ 94	95～ 99	100 ～	計
男性	1	0	0	6	16	5	4	1	1	34
女性	1	1	2	7	14	20	21	3	1	70
計	2	1	2	13	30	25	25	4	2	104

<相談数>

		4月	5月	6月	7月	8月	9月	10月	11月	12月	1月	2月	3月	計
外 部	居宅	1	2	1	2	3	2	0	0	0	1	1	1	14
	病院	0	0	0	0	0	0	0	0	0	0	0	0	0
	その他	0	0	0	0	0	0	0	0	0	0	0	0	0
当苑居宅		0	3	1	0	1	2	1	2	0	1	0	0	11
計		1	5	2	2	4	4	1	2	0	2	1	1	25

(2)月別行事の実施状況について

主要行事実施状況

月別	行事名	場所	参加人員	備考
4月	バーベキュー	デイルーム	22人	
5月	潮干狩り	デイルーム	21人	
	菖蒲風呂	風呂	14人	
6月	シロップ作り	デイルーム	24人	
7月	七夕祭り	デイルーム	22人	
8月	ハワイ週間	デイルーム	124人	8/5～8/10の間
	ミニ夏祭り	デイルーム	21人	
9月	敬老会	デイルーム	28人	
10月	運動会	デイルーム	25人	
	ハロウィン仮装大会	デイルーム	19人	

11月	慰問	デイルーム	24人	つわぶき会、ピュアハート様慰問
12月	クリスマス会	デイルーム	20人	
	紅白歌合戦	デイルーム	20人	
1月	初詣週間	デイルーム	117人	1/7~1/11の間
2月	節分	デイルーム	21人	
3月	ひな祭り	デイルーム	22人	

(3)事故・ヒヤリハット報告について

1 月別件数

	4月	5月	6月	7月	8月	9月	10月	11月	12月	1月	2月	3月	合計
事故	1	1	0	1	1	2	2	1	0	1	0	0	10
ヒヤリハット	23	27	27	23	30	33	31	29	33	36	63	47	402

2 事故内訳

事例	転倒	転落	剥離	内出血	擦過傷	誤薬	誤嚥	離設	骨折	その他	計	備考
件数	4	0	1	0	1	0	0	2	1	1	10	その他(車の自損事故)

3 発生場所

	居室	フロア	トイレ	廊下	浴室	食堂	施設外	その他	計
転倒	0	2	0	2	0	0	0	0	4
転落	0	0	0	0	0	0	0	0	0
剥離	0	1	0	0	0	0	0	0	1
内出血	0	0	0	0	0	0	0	0	0
擦過傷	0	0	1	0	0	0	0	0	1
誤薬	0	0	0	0	0	0	0	0	0
誤嚥	0	0	0	0	0	0	0	0	0
離設	0	0	0	0	0	0	2	0	2
骨折	0	1	0	0	0	0	0	0	1
その他	0	0	0	0	0	0	0	1	1
計	0	4	1	2	0	0	2	1	10

訪問看護ステーション紀三井寺苑事業報告

1 訪問看護ステーション紀三井寺苑の事業概要

(1)事業実施方針等について

訪問看護ステーション紀三井寺苑では、法人理念である「利用者様に満足いただくサービスを提供する」の実現に向けて、職員間での情報共有を徹底し、利用者一人ひとりに寄り添ったサービス提供を意識して取り組みました。また、新規利用者様のご紹介をいただけるよう、営業活動の強化にも努めました。毎月、医療機関やケアマネジャーを訪問し、当苑の訪問看護サービスについてご理解を深めていただけるよう丁寧に説明を行い、新たなご紹介につながりました。

(2)職員の配置状況について

職種	雇用形態			パート			合計			備考
	男	女	計	男	女	計	男	女	計	
管理者	1	0	1	0	0	0	1	0	1	
看護師	0	4	4	0	0	0	0	4	4	
合計	1	4	5	0	0	0	1	4	5	

(3)職場内研修及び外部研修への参加

	回数	延べ人数	内容
職場内研修	23回	23人	訪問看護法定研修、介護技術講座
外部研修	6回	6人	ストマ管理研修、人権擁護研修、精神科訪問看護研修、訪問看護新人研修

2 訪問看護ステーション紀三井寺苑事業の実績について

(1)訪問看護ステーション紀三井寺苑の利用状況について

<介護度別、月別利用状況>

介護度	4月	5月	6月	7月	8月	9月	10月	11月	12月	1月	2月	3月	計	平均
医療保険	7	7	5	9	11	9	5	4	4	10	17	8	96	8.0
要支援1	2	2	2	2	2	2	3	1	1	1	1	1	20	1.7
要支援2	2	2	2	2	2	2	2	2	4	6	6	5	37	3.1
要介護1	8	9	8	9	9	9	8	10	11	11	11	10	113	9.4
要介護2	11	9	10	9	11	10	11	12	14	12	14	13	136	11.3
要介護3	7	6	6	6	6	7	5	4	4	4	5	5	65	5.4
要介護4	5	8	9	11	10	9	7	7	5	4	5	5	85	7.1
要介護5	4	4	4	4	4	3	4	4	5	5	3	3	47	3.9
合計	46	47	46	52	55	51	45	44	48	53	62	50	599	49.9

	4月	5月	6月	7月	8月	9月	10月	11月	12月	1月	2月	3月	計
営業日数	22	23	20	23	22	21	23	21	21	20	20	21	257
実人数	43	45	44	47	51	49	45	42	47	47	54	48	562
延べ人数(介護)	44	107	61	82	164	133	61	45	47	112	183	92	1,131
延べ人数(医療)	245	247	234	273	268	233	271	238	269	241	253	201	2,973
延べ人数 合計	289	354	295	355	432	366	332	283	316	353	436	293	4,104
1日平均	13	15	15	15	20	17	14	13	15	18	22	14	16.0

<男女別年齢構成>

年齢	~64	65~69	70~74	75~79	80~84	85~89	90~94	95~99	100~	計
男性	12	0	18	27	91	33	55	0	0	236
女性	0	8	7	28	61	74	95	51	2	326
計	12	8	25	55	152	107	150	51	2	562

<相談数>

	4月	5月	6月	7月	8月	9月	10月	11月	12月	1月	2月	3月	計
外部	居宅	2	1	2	3	1	1	1	0	1	0	0	14
	病院	1	0	0	2	1	0	0	1	0	0	3	10
	その他	0	0	0	0	0	0	0	0	0	0	0	2
当苑居宅	6	3	2	3	4	0	3	5	4	3	5	2	40
合計	9	4	4	8	6	1	4	6	5	3	8	8	26

(2)事故・ヒヤリハット報告について

1 月別件数

	4月	5月	6月	7月	8月	9月	10月	11月	12月	1月	2月	3月	合計
事故	0	0	0	0	0	0	0	0	1	0	0	0	1
ヒヤリハット	0	0	0	0	0	0	2	1	1	3	1	3	11

## 2 事故内訳

事例	転倒	転落	剥離	内出血	擦過傷	誤薬	誤嚥	離脱	骨折	その他	計	備考
件数	0	0	0	0	0	0	0	0	0	1	1	インスリン

### ヘルパーステーション紀三井寺苑事業報告

#### 1 ヘルパーステーション紀三井寺苑の事業概要

##### (1)事業実施方針等について

ヘルパーステーション紀三井寺苑では、スローガン「昨日より元気な明日を」を掲げ、介護サービスの提供に取り組んできました。

利用者様がその人らしく在宅生活を継続できるよう支援を行い、問題が見られた際にはケアマネジャーやご家族に積極的に提案し、サービス内容の見直しを図りました。一方で、モニタリングを通じて明らかになった課題として、各職員がサービス内容を十分に理解できず、情報の伝達不足が見受けられる場面もありました。

##### (2)職員の配置状況について R7.3現在

職種	雇用形態	正社員			パート			合計			備考
		男	女	計	男	女	計	男	女	計	
	管理者	1	0	1	0	0	0	1	0	1	管理者はサ責兼務
	サービス提供責任者	1	1	2	0	0	0	1	1	2	
	小計	1	1	2	0	0	0	1	1	2	
	介護員	0	1	1	0	1	1	0	2	2	
	登録ヘルパー	0	0	0	0	4	4	0	4	4	
	小計	0	1	1	0	5	5	0	6	6	
	合計	1	2	3	0	5	5	1	7	8	

##### (3)災害防止対策について

ア 避難訓練の実施：年2回(5月、3月)

イ BCPにおける訓練の実施：(6月、3月)

##### (4)職場内研修及び外部研修への参加

	回数	延べ人数	内容
職場内研修	24回	160人	オンライン研修にて法廷研修の実施・BCP訓練・管理者研修
外部研修	5回	1人	認知症リーダー研修

##### (5)職員の健康管理について

職員の心身の健康維持を図る為、下記の通り実施した。

- ・インフルエンザの予防接種の実施： 実施済み
- ・ストレスチェックの実施： 実施済み

## 2 訪問介護事業の実績について

### (1)訪問介護の利用状況について

<介護度別、月別利用状況>

介護度	4月	5月	6月	7月	8月	9月	10月	11月	12月	1月	2月	3月	計	平均
※障害サービス	0	0	0	0	0	0	0	0	0	0	0	0	0	0
暫定	1	1	0	3	4	1	2	1	0	0	0	0	13	1.1
自費のみ	0	0	1	1	2	3	1	3	1	1	2	2	17	1.4
事業対象者	2	2	2	2	2	2	2	2	2	2	2	2	24	2

要支援1	7	7	7	8	7	10	8	8	8	8	8	9	95	7.9
要支援2	4	6	7	5	6	5	5	5	7	7	8	7	72	6
要介護1	23	21	22	22	21	24	23	24	23	23	22	13	261	21.8
要介護2	12	10	11	8	8	9	9	6	8	8	7	1	97	8.1
要介護3	7	8	8	7	7	8	8	10	10	11	11	7	102	8.5
要介護4	6	6	7	7	7	6	7	6	4	4	5	3	68	5.7
要介護5	1	1	1	1	1	1	1	1	1	1	1	0	11	0.9
合計	63	62	66	64	65	69	66	66	64	65	66	44	760	

		4月	5月	6月	7月	8月	9月	10月	11月	12月	1月	2月	3月	計
営業日数		30	31	30	31	31	30	31	30	31	31	28	31	365
要介護	実人数	49	46	49	45	44	48	48	47	46	47	46	24	539
	延人数	896	911	862	825	827	832	821	780	752	724	713	277	9,220
	1日平均	30	29	29	27	27	28	26	26	24	23	25	8.9	25.2
要支援	実人数	11	13	14	13	13	15	13	13	15	15	16	16	167
	延人数	74	84	81	81	76	76	72	65	89	77	84	102	961
	1日平均	2.5	2.7	2.7	2.6	2.5	2.5	2.3	2.2	2.9	2.5	3	3.3	2.6
事業対象者	実人数	2	2	2	2	2	2	2	2	2	2	2	2	24
	延人数	12	11	13	13	11	13	12	13	13	10	12	14	147
	1日平均	0.4	0.4	0.4	0.4	0.4	0.4	0.4	0.4	0.4	0.3	0.4	0.5	0.4
自費	実人数	0	0	1	1	2	3	1	3	1	1	2	2	17
	延人数	12	11	11	20	13	14	16	12	13	18	15	14	169
暫定	実人数	1	1	0	3	4	1	2	1	0	0	0	0	13
	延人数	1	22	0	30	13	3	39	10	0	0	0	0	118
合計	実人数	63	62	66	64	65	69	66	66	64	65	66	44	760
	延人数	995	1039	967	969	940	938	960	880	867	829	824	407	10,615
	1日平均	33	34	32	31	30	31	31	29	28	27	29	13	29

		4月	5月	6月	7月	8月	9月	10月	11月	12月	1月	2月	3月	計
サービス内容別	生活援助	438	434	409	424	431	444	438	437	447	408	394	265	4,969
	身体介護	544	572	547	495	483	477	467	421	407	403	415	128	5,359
	暫定	1	22	0	30	13	3	39	10	0	0	0	0	118
	自費	12	11	11	20	13	14	16	12	13	18	15	14	169
	計	995	1039	967	969	940	938	960	880	867	829	824	407	10,615

<男女別年齢構成> R7.3現在

年齢	～64	65～69	70～74	75～79	80～84	85～89	90～94	95～99	100～	計
男性	0	0	2	2	2	2	5	0	1	14
女性	0	0	1	2	10	7	10	0	0	30
計	0	0	3	4	12	9	15	0	1	44

<相談数>

		4月	5月	6月	7月	8月	9月	10月	11月	12月	1月	2月	3月	計
外部	居宅	0	1	1	2	1	1	0	0	0	0	1	0	7
	病院	0	0	0	0	0	0	0	0	0	0	0	0	0
	その他	0	0	0	0	0	0	0	0	0	0	0	0	0
当苑居宅		1	1	3	0	2	4	1	1	1	1	2	0	17
計		1	2	4	2	3	5	1	1	1	1	3	0	24



(2)事故・ヒヤリハット報告について

1 月別件数

	4月	5月	6月	7月	8月	9月	10月	11月	12月	1月	2月	3月	合計
事故	1	1	0	0	0	0	1	0	0	0	0	0	3
ヒヤリハット	0	21	21	24	19	20	19	26	27	25	25	4	231

2 事故内訳

事例	転倒	転落	剥離	内出血	擦過傷	誤薬	誤嚥	離設	骨折	その他	計	備考
件数	3	0	0	0	0	0	0	0	0	0	3	

紀三井寺苑居宅介護支援事業所事業報告

1 居宅介護支援事業所の事業概要

(1)事業実施方針等について

居宅介護支援事業所では、社会福祉法人紀三福社会の基本理念およびスローガン「上昇を目指し、共に学び・共に前進!!」に基づき、事業を実施しました。

この1年間は新規利用者の獲得に努めるとともに、ケアマネジメント力の向上を目指し、毎月1回の部署内での事例検討会および、年2回の他事業所との合同事例検討会を実施し、業務改善に取り組みました。

年間の平均利用者数は、要介護者148名、要支援者66名となっています。

今後も「選ばれる事業所」であり続けられるよう、質の高い支援を目指してまいります。

(2)職員の配置状況について

職種	雇用形態	正社員			パート			合計			備考
		男	女	計	男	女	計	男	女	計	
	主任介護支援専門員	0	2	2	0	0	0	0	2	2	
	介護支援専門員	0	3	3	0	0	0	0	3	3	
	事務員	0	0	0	0	1	1	0	1	1	
合計		0	5	5	0	1	1	0	6	6	

(3)災害防止対策について

ア 避難訓練の実施： 実施済 11月

イ BCPにおける訓練の実施： 実施済 5月 11月

(4)職場内研修及び外部研修への参加

	回数	延べ人数	内容
職場内研修	85	366	介護技術勉強会・処遇勉強会・法定研修・事業所内研修 ・部署内事例検討会
外部研修	11	29	包括ネットワーク会議・ケアマネ協会主催研修・地域ケア会議 ・認定調査員フォローアップ研修・他法人事例検討会

(5)職員の健康管理について

職員の心身の健康維持を図る為、下記の通り実施した。

・インフルエンザの予防接種の実施： 実施済 11月

・ストレスチェックの実施： 実施済 11月

2 居宅介護支援事業所事業の実績について

(1) 居宅介護支援事業所の利用状況について

< 月別利用状況 >

介護度	要介護利用者数	要支援利用者数	事業対象者	暫定	合計人数	内新規利用者数	利用終了者数
4月	152	61	4	3	220	7	6
5月	150	60	4	4	218	2	8
6月	144	59	4	4	211	4	3
7月	143	62	4	4	213	7	4
8月	138	64	4	4	210	7	4
9月	146	63	4	5	218	7	2
10月	151	61	2	3	217	6	5
11月	157	61	3	1	222	6	5
12月	154	64	3	2	223	6	8
1月	143	63	2	4	212	6	7
2月	143	69	3	1	216	2	24
3月	129	73	2	1	205	10	14
合計	1,750	760	39	36	2,585	70	90

< 相談数 >

		4月	5月	6月	7月	8月	9月	10月	11月	12月	1月	2月	3月	計
外部	包括	0	2	2	3	5	3	1	2	3	0	1	0	22
	病院	0	2	0	0	0	0	1	0	2	3	1	0	9
	家族	2	1	2	1	1	0	0	2	4	0	1	0	14
	その他	1	4	0	1	1	0	2	3	0	2	9	2	25
当法人内		1	0	1	2	0	0	0	1	0	0	0	3	8
計		4	9	5	7	7	3	4	8	9	5	12	5	78

(2) 事故・ヒヤリハット報告について

	4月	5月	6月	7月	8月	9月	10月	11月	12月	1月	2月	3月	合計
ヒヤリハット	5	5	4	3	5	4	2	1	4	2	2	4	41
苦情	0	0	0	0	0	0	0	0	0	0	0	0	0

(3) 月別イベントの実施状況について

主要イベント実施状況

月別	行事名	場所	参加人員	備考
7月	健康教室	紀三井寺自治会館	23	令和6年7月13日(土)
	テーマ：口腔ケアについて 簡単ストレッチ体操・健康コーナー			
12月	健康教室	紀三井寺自治会館	23	令和6年12月14日(土)
	テーマ：自分らしい生活を送るためには～健康寿命と運動～ 消費者被害に関する情報提供			

紀三井寺苑グループホーム事業報告

1 紀三井寺苑グループホームの事業概要

(1) 事業実施方針等について

紀三井寺苑グループホームでは、社会福祉法人紀三福祉会の基本理念およびスローガン「ほっとけない」に基づき、認知症対応型共同生活介護事業を実施しました。本年度は新型コロナウイルスの感染者が発生しましたが、幸いにも重症化や入院に至るケースはありませんでした。職員が協力し合い、利用者様が孤独を感じる事のないよう、それぞれのニーズに応じた丁寧な対応を心がけました。

(2) 職員の配置状況について

職種	雇用形態	正社員			パート			合計			備考
		男	女	計	男	女	計	男	女	計	
	介護支援専門員	0	1	1	0	0	0	0	1	1	介護員と兼務
	介護主任	1	0	1	0	0	0	1	0	1	
	介護副主任	0	0	0	0	0	0	0	0	0	
	介護員	4	8	12	0	2	2	4	8	12	
	小計	5	9	14	0	2	2	5	9	16	
	看護師	0	0	0	0	1	1	0	1	1	特養と兼務
	小計	0	0	0	0	1	1	0	1	1	
	合計	5	9	14	0	3	3	5	10	17	

(3) 災害防止対策について

- ア 防災設備の定期点検の実施：年2回( 5月、11月)
- イ 避難訓練の実施：実施済
- ウ BCPにおける訓練の実施：実施済

(4) 職場内研修及び外部研修への参加

	回数	延べ人数	内容
職場内研修	27	78	GH内法定研修・介護技術勉強会・管理者研修
外部研修	6	7	権利擁護研修・リスクマネジメント研修・管理者研修

(5) 職員の健康管理について

職員の心身の健康維持を図る為、下記の通り実施した。

- ・インフルエンザの予防接種の実施：11月
- ・ストレスチェックの実施：11月
- ・コロナワクチン予防接種：希望者実施

2 紀三井寺苑グループホーム事業の実績について

(1) 紀三井寺苑グループホームの利用状況について

< 月別利用状況 >

項目	月別	4月	5月	6月	7月	8月	9月	10月	11月	12月	1月	2月	3月	計	備考
	入所者数	0	0	1	0	1	0	0	0	1	0	0	1	4	
	退所者数	1	0	0	1	0	0	0	0	1	0	1	0	4	
内 訳	死亡	0	0	0	0	0	0	0	0	0	0	0	0	0	
	入院	0	0	0	0	0	0	0	0	0	0	0	0	0	
	延入所者数	18	17	19	18	19	18	18	18	19	18	18	19	219	
入 院	実人員	0	1	1	1	1	0	2	1	1	1	3	2	14	
	延人員	0	1	5	15	4	0	24	30	12	31	42	42	206	
	外泊延日数	0	0	0	0	0	0	0	0	0	0	0	0	0	

入所前空床日数	2	31	8	22	9	0	0	0	4	0	0	15	91	
満床時延床数	540	558	540	558	558	540	558	540	558	558	504	558	6570	
稼働率(%)	100	97	98	93	98	100	96	94	94	94	92	90	95.5	

<男女別年齢構成>

年齢	～64	65～69	70～74	75～79	80～84	85～89	90～94	95～99	100～	計
男性	0	0	0	0	1	0	2	1	0	4
女性	0	0	0	1	3	7	3	0	0	14
計	0	0	0	1	4	7	5	0	0	18

<待機者情報(3月末時点)>

令和7年3月31日

男性	0
女性	3
計	3

<利用者平均在所年数>

在所年数	1ヶ月未満	1～3ヶ月未満	3～6ヶ月未満	6～1年未満	1～2年未満	2～3年未満	3～4年未満	4年以上	計
利用者数	0	0	1	4	4	0	6	3	18

<要介護度別利用者数>

要介護度	申請中	1	2	3	4	5	計	平均介護度
計	0	4	4	8	1	1	18	2.3

<相談数>

		4月	5月	6月	7月	8月	9月	10月	11月	12月	1月	2月	3月	計
外部	居宅	0	1	0	3	0	1	0	0	0	0	1	0	6
	病院	0	0	0	0	0	0	0	0	0	0	0	0	0
	その他	0	1	1	0	1	0	0	1	0	0	0	1	5
当苑居宅		0	2	1	3	1	1	0	1	0	0	1	1	11

(2)月別行事の実施状況について

主要行事実施状況

月別	行事名	場所	参加人員	備考
4月	サンドウィッチパーティー	I号館	9名	4月9日
	お庭でランチ	I号館	9名	4月26日
	おやつ作り(フレンチトースト)	II号館	9名	4月8日
	テイクアウトデイ	II号館	9名	4月18日
5月	端午の節句	I号館	9名	5月5日
	母の日	I・II号館	9名、9名	5月12日
	誕生日会	II号館	9名	5月30日
6月	おやつ作り	I号館	9名	6月9日
	父の日	I号館	9名	6月16日
	テイクアウトデイ	II号館	9名	6月28日
	おやつ作り(ズコット)	II号館	9名	6月29日

7月	七夕	I・II号館	9名、9名	7月7日
	テイクアウトデイ	I号館	9名	7月24日
	かき氷パーティー	I号館	9名	7月15日
	合同誕生日会	II号館	9名	7月23日
8月	スイカ割り	I・II号館	9名	8月16日、6日
	夏祭り	I・II号館	18名	8月24日
9月	花火	I・II号館	9名、9名	9月1日、2日
	敬老の日	I・II号館	18名	9月15日
	誕生日会	II号館	9名	9月26日
	お月見	I号館	9名	9月17日
10月	カラオケ大会	I号館	9名	10月10日
	オヤツ作り	I号館	9名	10月25日
	ハロウィンパーティー	I号館	9名	10月31日
	ミニ運動会	II号館	9名	10月14日
	オヤツ作り	II号館	9名	10月27日
11月	紙芝居	I号館	9名	11月10日
	ほくほく焼き芋	I号館	9名	11月18日
	カラオケ大会	I号館	9名	11月24日
	ドライブ	II号館	9名	11月27、28日
	バイキング昼食	II号館	9名	11月24日
12月	綿あめ作り	I号館	9名	12月12日
	クリスマスパーティー	I・II号館	9名、9名	12月25日
	カレー作り	II号館	9名	12月29日
	おせち作り	II号館	9名	12月30日、31日
1月	書き初め	I・II号館	9名、9名	1月2日、1日
	初詣	I・II号館	9名、9名	1月7日、1、2、3日
2月	節分	I・II号館	9名、9名	2月3日
	パレンタインデー	I号館	9名	2月14日
	お菓子作り	II号館	9名	2月12日
	工作	II号館	9名	2月16日
3月	ひな祭り	I・II号館	9名、9名	3月3日
	ホワイトデー	I号館	9名	3月14日
	自然博物館遠足	II号館	9名	3月26日

お誕生日会 I号館 4月、5月、6月、9月、12月、1月、2月、3月

II号館 4月、5月、7月、9月、11月、3月 開催

### (3)事故・ヒヤリハット報告について

#### 1 月別件数

##### I号館

	4月	5月	6月	7月	8月	9月	10月	11月	12月	1月	2月	3月	合計
事故	2	1	0	0	0	0	0	0	1	1	0	3	8
ヒヤリハット	2	1	1				1	19	11	10	5	4	54

##### II号館

	4月	5月	6月	7月	8月	9月	10月	11月	12月	1月	2月	3月	合計
事故	0	4	1	2	0	0	1	0	0	0	0	1	9
ヒヤリハット	1	5	3	3	2	8	9	11	12	14	7	10	85

## 2 事故内訳

### I号館

事例	転倒	転落	剥離	内出血	擦過傷	誤薬	誤嚥	離設	骨折	その他	計	備考
件数	8	0	0	0	0	0	0	0	0	0	8	

### II号館

事例	転倒	転落	剥離	内出血	擦過傷	誤薬	誤嚥	離設	骨折	その他	計	備考
件数	9	0	0	0	0	0	0	0	0	0	9	

## 3 発生場所

### I号館

	居室	フロア	トイレ	廊下	浴室	食堂	施設外	その他	計
転倒	5	1	1	0	0	0	1	0	8
転落	0	0	0	0	0	0	0	0	0
剥離	0	0	0	0	0	0	0	0	0
内出血	0	0	0	0	0	0	0	0	0
擦過傷	0	0	0	0	0	0	0	0	0
誤薬	0	0	0	0	0	0	0	0	0
誤嚥	0	0	0	0	0	0	0	0	0
離設	0	0	0	0	0	0	0	0	0
骨折	0	0	0	0	0	0	0	0	0
その他	0	0	0	0	0	0	0	0	0
計	5	1	1	0	0	0	1	0	8

### II号館

	居室	フロア	トイレ	廊下	浴室	食堂	施設外	その他	計
転倒	4	1	4	0	0	0	0	0	9
転落	0	0	0	0	0	0	0	0	0
剥離	0	0	0	0	0	0	0	0	0
内出血	0	0	0	0	0	0	0	0	0
擦過傷	0	0	0	0	0	0	0	0	0
誤薬	0	0	0	0	0	0	0	0	0
誤嚥	0	0	0	0	0	0	0	0	0
離設	0	0	0	0	0	0	0	0	0
骨折	0	0	0	0	0	0	0	0	0
その他	0	0	0	0	0	0	0	0	0
計	4	1	4	0	0	0	0	0	9

## デイサービスセンターひだまり事業報告

### 1 デイサービスセンターひだまりの事業概要

#### (1)事業実施方針等について

デイサービスセンターひだまりでは、社会福祉法人紀三福社会の基本理念およびスローガン「Peace makes good work (和が良い仕事を生む)」に基づき、事業を実施しました。

年度前半の利用実人数は75名を超えていましたが、後半は71名前後となり、有料老人ホームの入居者の入れ替えにより介護度が下がったことで、売上はやや減少しました。

地域向けの取り組みとして、見まもり隊の活動や介護者教室を実施し、その結果、初めて「ひだまり」を利用される方も見られました。

また、下津町内の居宅介護支援事業所とは密に連携を取り、海南市内の居宅事業所への定期訪問も行いながら相談件数の増加を図りました。今後も新規利用者の獲得に向けて積極的に取り組んでまいります。

#### (2)職員の配置状況について

職種	雇用形態			正社員			パート			合計			備考
	男	女	計	男	女	計	男	女	計	男	女	計	
管理者	0	1	1	0	0	0	0	1	1	0	0	0	ヘルパー-管理者と兼務
小計	0	1	1	0	0	0	0	1	1	0	0	0	
生活相談員	1	1	2	0	0	0	1	1	2	1	1	2	1名介護職と兼務
介護職員	4	3	7	0	2	2	4	5	9	1	0	1	
小計	5	4	9	0	2	2	5	6	11	2	1	3	生活相談員と兼務
看護師	0	0	0	0	3	3	0	3	3	0	0	0	3名 機能訓練指導員と兼務
機能訓練指導員	0	0	0	0	3	3	0	3	3	0	0	0	
小計	0	0	0	0	6	6	0	6	6	0	0	0	

介護補助員	0	0	0	0	0	0	0	0	0
その他	0	0	0	0	0	0	0	0	0
小計	0	0	0	0	0	0	0	0	0
合計	5	5	10	0	8	8	5	13	18

(3)災害防止対策について

- ア 防災設備の定期点検の実施：年2回(5月、12月)
- イ 避難訓練の実施：年2回(6月、10月)
- ウ BCPにおける訓練の実施：年2回(8月、1月)

(4)職場内研修及び外部研修への参加

	回数	延べ人数	内容
職場内研修	24	115	介護技術勉強会、法定研修等
外部研修	10	10	実務者研修

(5)職員の健康管理について

職員の心身の健康維持を図る為、下記の通り実施した。

- ・インフルエンザの予防接種の実施：12月
- ・ストレスチェックの実施：実施済
- ・コロナワクチン予防接種：任意

2 デイサービスセンターひだまりの実績について

(1)デイサービスセンターひだまりの利用状況について

<介護度別、月別利用状況>

介護度	4月	5月	6月	7月	8月	9月	10月	11月	12月	1月	2月	3月	計	平均
自費等	12	10	12	10	15	13	15	15	13	8	15	18	156	13.0
事業対象者	8	9	7	9	9	9	9	7	5	7	7	7	93	7.8
要支援1	8	10	12	13	13	17	18	17	16	18	19	13	174	14.5
要支援2	30	27	25	31	29	20	17	17	17	17	16	18	264	22.0
要介護1	234	258	243	262	204	227	250	236	238	193	171	191	2,707	225.6
要介護2	195	260	243	229	213	233	246	263	251	235	253	269	2,890	240.8
要介護3	153	186	194	213	199	209	209	163	171	113	136	117	2,063	171.9
要介護4	91	109	99	127	108	106	73	61	67	89	87	109	1,126	93.8
要介護5	0	0	0	0	0	0	0	0	0	0	0	0	0	0.0
合計	731	869	835	894	790	834	837	779	778	680	704	742	9,473	789.4

	4月	5月	6月	7月	8月	9月	10月	11月	12月	1月	2月	3月	計	
営業日数	26	26	25	27	27	25	27	26	25	25	24	26	309	
要介護	実人数	69	68	71	68	69	71	66	65	64	62	61	62	796
	延人数	673	813	779	831	724	775	778	723	727	630	647	686	8,786
	1日平均	26	31	31	31	27	31	29	28	29	25	27	26	28.4
要支援	実人数	6	5	7	7	7	7	6	6	6	6	8	6	77
	延人数	38	37	37	44	42	37	35	34	33	35	35	31	438
	1日平均	1.5	1.4	1.5	1.6	1.6	1.5	1.3	1.3	1.3	1.4	1.5	1.2	1.4
事業対象者	実人数	1	1	1	1	1	1	1	1	1	1	1	1	12
	延人数	8	9	7	9	9	9	9	7	5	7	7	7	93
	1日平均	0.3	0.3	0.3	0.3	0.3	0.4	0.3	0.3	0.2	0.3	0.3	0.3	0.3

自費等	実人数	1	1	1	1	1	1	1	1	1	1	2	2	14
	延人数	12	10	12	10	15	13	15	13	8	15	18		156
	1日平均	0.5	0.3	0.4	0.3	0.6	0.4	0.5	0.4	0.3	0.6	0.7		0.5
合計	実人数	77	75	80	77	78	80	74	73	72	70	72	71	899
	延人数	731	869	835	894	790	834	837	779	778	680	704	742	9,473
	1日平均	28	33	33	33	29	33	31	30	31	27	29	29	30.7

<男女別年齢構成>

年齢	～64	65～69	70～74	75～79	80～84	85～89	90～94	95～99	100～	計
男性	0	0	1	3	7	6	6	0	0	23
女性	0	0	1	1	8	17	14	7	0	48
計	0	0	2	4	15	23	20	7	0	71

<相談数>

		4月	5月	6月	7月	8月	9月	10月	11月	12月	1月	2月	3月	計
外部	居宅	4	0	1	2	1	1	1	2	0	4	4	3	23
	病院	0	0	0	0	0	0	0	0	0	0	0	0	0
	その他	0	0	0	0	0	0	0	0	0	0	0	0	0
当苑居宅		0	0	0	0	0	0	0	0	0	0	0	0	0

(2)月別行事の実施状況について

主要行事実施状況

月別	行事名	場所	参加人員	備考
4月	農家祭り	デイルーム	30名	4月18日 実施
5月	端午の節句	デイルーム	29名	5月7日 実施
	サラリーマン祭り	デイルーム	34名	5月16日 実施
6月	大工祭り	デイルーム	32名	6月12日 実施
	ジュンブライド	デイルーム	32名	6月20日 実施
7月	七夕祭り	デイルーム	35名	7月8日 実施
	美容師祭り	デイルーム	31名	7月18日 実施
8月	サマーフェスティバル	デイルーム	21名	8月6日 実施
	CA祭り	デイルーム	34名	8月23日 実施
9月	敬老会	デイルーム	38名	9月14日 実施
	うさぎの日	デイルーム	31名	9月20日 実施
	医者祭り	デイルーム	29名	9月24日 実施
10月	警察祭り	デイルーム	31名	10月15日 実施
	ハロウィンパーティー	デイルーム	33名	10月21日 実施
11月	タクシー日祭り	デイルーム	29名	11月12日 実施
12月	スポーツ選手祭り	デイルーム	30名	12月13日 実施
	クリスマス会	デイルーム	29名	12月24日 実施
	忘年会	デイルーム	29名	12月26日 実施
1月	新年会	デイルーム	30名	1月4日 実施
	えびす祭り	デイルーム	27名	1月9日 実施
	介護士祭り	デイルーム	32名	1月27日 実施
2月	節分	デイルーム	32名	2月3日 実施
	電車祭り	デイルーム	25名	2月20日 実施



3月	ひな祭り	デイルーム	30名	3月3日 実施
	保育士祭り	デイルーム	29名	3月25日 実施

(3)事故・ヒヤリハット報告について

1 月別件数

	4月	5月	6月	7月	8月	9月	10月	11月	12月	1月	2月	3月	合計
事故	1	1	3	1	1	1	1	0	1	1	2	0	13
ヒヤリハット	37	32	32	30	34	32	36	25	24	30	29	26	367

2 事故内訳

事例	転倒	転落	剥離	内出血	擦過傷	誤薬	誤嚥	離設	骨折	その他	計	備考
件数	5	2	0	0	1	1	0	0	0	4	13	「その他」に車両事故含む

3 発生場所

	居室	フロア	トイレ	廊下	浴室	食堂	施設外	その他	計
転倒			1		2		2		5
転落		2							2
剥離									0
内出血									0
擦過傷			1						1
誤薬		1							1
誤嚥									0
離設									0
骨折									0
その他							4		4
計	0	3	2	0	2	0	6	0	13

グループホームひだまり事業報告

1 認知症対応型共同生活介護グループホームひだまりの事業概要

(1)事業実施方針等について

グループホームひだまりでは、社会福祉法人紀三福社会の基本理念およびスローガン「笑顔あふれて、安心できる場所」に基づき、認知症対応型共同生活介護事業を実施しました。本年度は、大きな感染症拡大もなく、入居者様が安心して生活を継続できる環境を維持できたことは大きな成果のひとつです。加えて、2階と3階においてそれぞれ1名ずつ、看取り介護を実施し、最期の時間をご本人らしく穏やかに過ごしていただけるよう、丁寧なケアに努めました。日々の生活の中では、入居者様の状態に合わせた個別支援や、季節行事・誕生日会などを通じた生活の活性化を図り、「ここに来てよかった」と思っていたいただけるケアの実現に努めてまいりました。また、職員間での情報共有を重視し、日々のケア内容や入居者様の変化について報告・相談し合える風土が根づきつつあります。一方で、認知症の進行や身体状態の変化により、日常生活動作（ADL）の支援に要する時間と対応力の負担が増加しており、ケアの質を保つための人員配置や技術向上が今後の課題と認識しています。次年度は、より一層の職員育成とケアの標準化、ならびにご家族や地域との連携強化を図り、「安心できる暮らしの場」を提供し続けてまいります。

(2)職員の配置状況について

職種	雇用形態	正社員			パート			合計			備考
		男	女	計	男	女	計	男	女	計	
	介護支援専門員	0	1	1	0	0	0	0	1	1	介護員と兼務
	計画作成担当者	0	1	1	0	0	0	0	1	1	介護副主任と兼務
	介護主任	1	0	1	0	0	0	1	0	1	
	介護副主任	0	1	1	0	0	0	0	1	1	
	介護員	4	9	13	1	2	3	5	11	16	
	小計	5	12	17	1	2	3	6	14	20	
	合計	5	12	17	1	2	3	6	14	20	

(3)災害防止対策について

- ア 防災設備の定期点検の実施：年2回（5、11月）
- イ 避難訓練の実施：年2回（10月、2月）
- ウ BCPにおける訓練の実施：年2回（7月、1月）

(4)職場内研修及び外部研修への参加

	回数	延べ人数	内容
職場内研修	23	42	法定研修・介護技術勉強会・BCP机上訓練・管理者研修
外部研修	3	15	認知症リーダー研修・権利擁護研修・リスクマネジメント研修・実務者研修

2 認知症対応型共同生活介護事業の実績について

(1)認証対応型共同生活介護の利用状況について

<月別利用状況>

項目	月別												計	備考
	4月	5月	6月	7月	8月	9月	10月	11月	12月	1月	2月	3月		
入所者数	17	18	18	18	18	18	18	18	17	18	17	18	213	
退所者数	1	0	0	0	0	0	0	0	1	0	1	1	4	
内 訳	死亡	0	0	0	0	0	0	0	1	0	0	1	2	
	入院	0	0	0	0	0	0	0	0	0	0	0	0	
	他施設入所	0	0	0	0	0	0	0	0	0	1	0	1	
延入所者数	505	534	456	558	558	540	558	540	552	547	478	543	6,369	
入 院	実人員	1	1	0	0	0	0	0	0	1	1	0	4	
	延人員	9	26	0	0	0	0	0	0	8	19	0	62	
外泊延日数	2	2	2	2	2	0	2	2	2	2	2	2	22	
入所前空床日数	28	0	0	0	0	0	0	0	6	4	8	15	61	
満床時延床数	540	558	540	558	558	540	558	540	558	558	504	558	6,570	
稼働率(%)	94	96	84	100	100	100	100	100	99	98	95	97	97	

<男女別年齢構成>

年齢	～64	65～69	70～74	75～79	80～84	85～89	90～94	95～99	100～	計
男性	0	0	1	0	0	1	0	0	0	2
女性	0	0	0	1	0	1	13	0	0	15
計	0	0	1	1	0	2	13	0	0	17

<待機者情報(3月末時点)>

令和6年3月31日

男性	0
女性	4
計	4

<利用者平均在所年数>

在所年数	1ヶ月未満	1~3ヶ月未満	3~6ヶ月未満	6~1年未満	1~2年未満	2~3年未満	3~4年未満	4年以上	計
利用者数	1	1	0	2	2	3	1	8	18

<要介護度別利用者数>

要介護度	申請中	1	2	3	4	5	計	平均介護度
計	0	5	2	4	5	1	17	2.6

<相談数>

		4月	5月	6月	7月	8月	9月	10月	11月	12月	1月	2月	3月	計
外部	居宅	2	0	0	0	0	0	0	0	0	0	0	0	2
	病院	0	0	0	0	0	0	0	0	0	0	0	0	0
	その他	0	0	0	0	0	0	0	0	0	1	1	1	3
計		2	0	0	0	0	0	0	0	0	1	1	1	5

(2)月別行事の実施状況について

主要行事実施状況

月別	行事名	場所	参加人員	備考
4月	ゲーム大会	2F	7名	27日
	園芸療法	3F	3名	30日
5月	母の日	2F・3F	18名	12日
6月	父の日	2F・3F	18名	16日
7月	七夕	2F・3F	16名	7日
8月	花火大会	2F・3F	9名	17日
	紀三井寺苑夏祭り	本部	4名	24日
9月	敬老会	2F・3F	9名	14日
	お月見	2F・3F	15名	17日
10月	ピクニック	2F	4名	17日
	ハロウィン	3F	9名	24日
11月	秋祭り	2F	9名	5日
	ひだまりカフェ	3F	9名	12日
12月	年賀状作り	2F・3F	18名	2F…10日 3F…20日
	クリスマス会	2F・3F	18名	25日
	おせち作り	2F・3F	3名	31日
1月	書初め	2F・3F	10名	2F…1日 3F…3日
	七草粥	2F・3F	17名	7日
2月	節分	2F・3F	17名	2F…2日
	バレンタインデー	2F・3F	16名	14日
3月	ひな祭り	2F	9名	2F…3日
	おやつバイキング	3F	8名	3F…17日

※利用者誕生日月には誕生日会。

※毎月の催しとして、ドライブ・書道教室を実施しております。

(3)事故・ヒヤリハット報告について

1 月別件数

2F	4月	5月	6月	7月	8月	9月	10月	11月	12月	1月	2月	3月	合計
事故	1	0	1	0	1	0	0	0	0	0	0	0	3
ヒヤリハット	10	13	17	10	25	15	11	4	18	4	12	6	145

3F	4月	5月	6月	7月	8月	9月	10月	11月	12月	1月	2月	3月	合計
事故	0	0	0	0	1	0	1	0	0	0	0	1	3
ヒヤリハット	8	8	22	26	23	26	10	11	10	15	8	8	175

2 事故内訳

2F

事例	転倒	転落	剥離	内出血	擦過傷	誤薬	誤嚥	離設	骨折	その他	計	備考
件数	3	0	0	0	0	0	0	0	1	0	4	

3F

事例	転倒	転落	剥離	内出血	擦過傷	誤薬	誤嚥	離設	骨折	その他	計	備考
件数	2	0	1	0	0	0	0	0	0	0	3	

3 発生場所

2F	居室	フロア	トイレ	廊下	浴室	食堂	施設外	その他	計
転倒	1	2	0	0	0	0	0	0	3
転落	0	0	0	0	0	0	0	0	0
剥離	0	0	0	0	0	0	0	0	0
内出血	0	0	0	0	0	0	0	0	0
擦過傷	0	0	0	0	0	0	0	0	0
誤薬	0	0	0	0	0	0	0	0	0
誤嚥	0	0	0	0	0	0	0	0	0
離設	0	0	0	0	0	0	0	0	0
骨折	1	0	0	0	0	0	0	0	1
その他	0	0	0	0	0	0	0	0	0
計	2	2	0	0	0	0	0	0	4

3F	居室	フロア	トイレ	廊下	浴室	食堂	施設外	その他	計
転倒	1	1	0	0	0	0	0	0	2
転落	0	0	0	0	0	0	0	0	0
剥離	1	0	0	0	0	0	0	0	1
内出血	0	0	0	0	0	0	0	0	0
擦過傷	0	0	0	0	0	0	0	0	0
誤薬	0	0	0	0	0	0	0	0	0
誤嚥	0	0	0	0	0	0	0	0	0
離設	0	0	0	0	0	0	0	0	0
骨折	0	0	0	0	0	0	0	0	0
その他	0	0	0	0	0	0	0	0	0
計	2	1	0	0	0	0	0	0	3

ヘルパーステーションひだまり事業報告

1 ヘルパーステーションひだまりの事業概要

(1)事業実施方針等について

ヘルパーステーションひだまりでは、社会福祉法人紀三福社会の基本理念およびスローガン「自分から挨拶しよう」に基づき、訪問介護事業を実施しました。

訪問介護計画書に沿ってサービスを提供し、担当ケアマネジャーやご家族との連携を図る中で、必要に応じてサービス内容の見直しや追加提案にも対応しました。

年間の新規利用者数は14名で、うち外部利用者が4名、有料老人ホーム入居者が10名でした。一方で、抹消者は10名（外部1名、有料9名）でした。

平均介護度は2.1であり、介護度2～4の利用者が増加傾向にありました。これに伴い、サービスの延べ提供回数は前年より3,047件増加しています。

しかしながら、有料老人ホーム入居者以外の在宅利用者を十分に増やすことができなかった点は、今後の課題として認識しています。

(2)職員の配置状況について

職種	雇用形態	正社員			パート			合計			備考
		男	女	計	男	女	計	男	女	計	
	管理者	0	1	1	0	0	0	0	1	1	
	介護主任	0	0	0	0	0	0	0	0	0	
	サービス提供責任者	0	0	0	0	1	1	0	1	1	
	介護員	1	3	4	1	2	3	2	5	7	
	小計	1	4	5	1	3	4	2	7	9	
	介護補助員	0	0	0	0	0	0	0	0	0	
	その他	0	0	0	0	0	0	0	0	0	
	小計	0	0	0	0	0	0	0	0	0	
	合計	1	4	5	1	3	4	2	7	9	

(3)職場内研修及び外部研修への参加

	回数	延べ人数	内容
職場内研修	28回	76人	アカデミー研修・身体拘束研修等・法定研修
外部研修	0	0人	

(4)職員の健康管理について

職員の心身の健康維持を図る為、下記の通り実施した。

- ・インフルエンザの予防接種の実施： 12月
- ・ストレスチェックの実施： 実施済
- ・コロナワクチン予防接種： 任意

2 訪問介護事業の実績について

(1)サービスの利用状況について

<介護度別、月別利用状況>

介護度	4月	5月	6月	7月	8月	9月	10月	11月	12月	1月	2月	3月	計	平均
事業対象者	2	2	2	2	2	2	2	2	2	2	2	2	24	2
要支援1	1	1	0	0	0	0	0	0	0	0	0	0	2	0.1
要支援2	4	3	3	3	3	2	3	2	2	2	1	1	29	2.4
要介護1	17	17	17	16	14	14	14	12	13	13	11	13	171	14.2
要介護2	9	9	10	7	8	9	10	12	11	11	12	13	121	10
要介護3	8	8	8	9	11	11	11	10	10	8	10	8	112	9.3
要介護4	3	3	3	5	5	5	4	4	5	5	5	4	51	4.2
要介護5	0	0	0	0	0	0	0	0	0	0	0	0	0	0
合計	44	43	43	42	43	43	44	42	43	41	41	41	510	

	4月	5月	6月	7月	8月	9月	10月	11月	12月	1月	2月	3月	計
営業日数	30	31	30	31	31	30	31	30	31	31	28	31	365
要介護													
実人数	37	37	38	38	38	39	39	38	39	37	38	38	456
延人数	856	791	849	949	1266	1146	1182	1181	1179	1188	1230	1,199	13,016
1日平均	29	26	28	31	41	38	38	39	38	38	44	39	35.6
要支援													
実人数	5	4	3	2	3	2	3	2	2	2	1	1	30
延人数	33	30	18	21	18	10	23	14	14	14	8	8	211
1日平均	1.1	1	0.6	0.7	0.6	0.3	0.7	0.5	0.5	0.5	0.3	0.2	0.5

事業対象者	実人数	2	2	2	2	2	2	2	2	2	2	2	24	
	延人数	9	9	8	9	9	8	8	9	8	8	8	101	
	1日平均	0.3	0.3	0.3	0.3	0.3	0.3	0.3	0.3	0.3	0.3	0.3	40	3.5
合計	実人数	44	43	43	42	43	43	44	42	43	41	41	41	510
	延人数	898	830	875	979	1,293	1,164	1,213	1,204	1,201	1,210	1,246	1,215	13,328
	1日平均	30	27	29	32	42	39	39	40	39	39	45	30	35.8

		4月	5月	6月	7月	8月	9月	10月	11月	12月	1月	2月	3月	計
サービス内容別	生活援助	354	348	387	384	370	353	376	372	381	369	356	379	4,429
	身体介護	497	441	449	547	847	739	764	777	772	791	840	783	8,247
	身生介護	43	38	36	48	74	70	70	53	48	50	50	53	633
	自費	4	3	3	0	2	2	3	2	0	0	0	0	19
	計	898	830	875	979	1,293	1,164	1,213	1,204	1,201	1,210	1,246	1,215	13,328

<男女別年齢構成>

年齢	～64	65～69	70～74	75～79	80～84	85～89	90～94	95～99	100～	計
男性	0	1	0	3	3	5	5	0	0	17
女性	0	0	0	0	4	17	5	0	0	26
計	0	1	0	3	7	22	10	0	0	43

<相談数>

		4月	5月	6月	7月	8月	9月	10月	11月	12月	1月	2月	3月	計
外部	居宅	2	3	2	2	3	1	3	1	1	3	4	1	26
	病院	0	0	0	0	0	1	0	0	1	0	0	0	2
	その他	2	0	2	1	0	0	0	0	0	2	0	0	7
	計	4	3	4	3	3	2	3	1	2	5	4	1	35

(2)事故・ヒヤリハット報告について

1 月別件数

	4月	5月	6月	7月	8月	9月	10月	11月	12月	1月	2月	3月	合計
事故	1	2	2	5	3	0	1	1	1	2	0	0	18
ヒヤリハット	20	13	15	18	13	10	13	29	28	21	17	15	212

2 事故内訳

事例	転倒	転落	剥離	内出血	擦過傷	誤薬	誤嚥	離設	骨折	その他	計	備考
件数	9	4	0	2	1	0	0	0	1	1	18	

有料老人ホームひだまり事業報告

1 住宅型有料老人ホームひだまりの事業概要

(1)事業実施方針等について

有料老人ホームひだまりでは、社会福祉法人紀三福社会の基本理念およびスローガン「自分から挨拶しよう」に基づき、住宅型有料老人ホーム事業を実施しました。

今年度は、新規入居者が10名、退居者が9名（うち死去3名、他施設入所5名、入院1名）でした。入居者の介護度が上がるにつれて、施設での生活継続が難しくなり、他の施設へ移られるケースも見られました。

新規入居者の中には、介護度は比較的低いものの認知症の進行がみられる方もおられ、有料での生活に慣れるまでに一定の時間を要しました。

感染症対策としては、手洗いや消毒など基本的な対策を徹底し、安全な生活環境の維持に努めました。

また、災害に備えて備蓄品の管理・確認も継続的に実施し、非常時にも対応できる体制づくりに取り組んでいます。

(2) 職員の配置状況について

職種	雇用形態	正社員			パート			合計			備考
		男	女	計	男	女	計	男	女	計	
	管理者	0	1	1	0	0	0	0	1	1	
	介護主任	0	0	0	0	0	0	0	0	0	
	サービス提供責任者	0	0	0	0	0	0	0	0	0	
	介護員	1	3	4	1	3	4	2	6	8	
	小計	1	4	5	1	3	4	2	7	9	
	介護補助員	0	0	0	0	0	0	0	0	0	
	その他	0	0	0	0	0	0	0	0	0	
	小計	0	0	0	0	0	0	0	0	0	
	合計	1	4	5	1	3	4	2	7	9	

(3) 災害防止対策について

- ア 防災設備の定期点検の実施：年2回（5月、12月）
- イ 避難訓練の実施：年2回（6月、10月）
- ウ BCPにおける訓練の実施：年2回（6月、1月）

(4) 職場内研修及び外部研修への参加

	回数	延べ人数	内容
職場内研修	28回	76人	アカデミー研修・身体拘束研修等・法定研修
外部研修	0	0人	

(5) 職員の健康管理について

職員の心身の健康維持を図る為、下記の通り実施した。

- ・インフルエンザの予防接種の実施：12月
- ・ストレスチェックの実施：実施済
- ・コロナワクチン予防接種：任意

2 住宅型有料老人ホーム事業の実績について

(1) 有料老人ホームひだまりの利用状況について

< 月別利用状況 >

項目	月別												計	備考	
	4月	5月	6月	7月	8月	9月	10月	11月	12月	1月	2月	3月			
入居者数	1	1	1	0	0	0	1	1	1	1	2	0	2	10	
退居者数	0	1	1	0	0	1	1	1	1	1	2	0	0	9	
内 訳	死亡	0	0	1	0	0	0	1	0	1	0	0	0	3	
	入院	0	0	0	0	0	0	0	0	0	1	0	0	1	
延入所者数	32	31	32	32	33	32	32	32	32	32	31	33	33	384	
入 院	実人員	1	1	0	0	1	0	0	1	1	0	0	0	5	
	延人員	23	21	0	0	7	0	0	22	10	0	0	0	83	
入所前空床日数	30	0	0	10	0	30	11	27	13	14	12	14	14	161	
満床時延床数	33	33	33	33	33	33	33	33	33	33	33	33	33	396	
稼働率(%)	96	100	93	100	96	100	96	93	100	100	100	100	100	1,174	

<男女別年齢構成>

年齢	～64	65～ 69	70～ 74	75～ 79	80～ 84	85～ 89	90～ 94	95～ 99	100 ～	計
男性	0	1	0	3	1	4	4	0	0	13
女性	0	0	0	0	2	13	4	1	0	20
計	0	1	0	3	3	17	8	1	0	33

<待機者情報(3月末時点)>

令和7年3月31日

男性	2
女性	2
計	4

<利用者平均在所年数>

在所年数	1ヶ月未 満	1～3ヶ 月未満	3～6ヶ 月未満	6～1年 未満	1～2年 未満	2～3年 未満	3～4年 未満	4年以上	計
利用者数	2	2	3	6	2	10	4	4	33

<要介護度別利用者数>

要介護度	申請中	1	2	3	4	5	計	平均介護度
計	0	11	12	6	4	0	33	2

<相談数>

		4月	5月	6月	7月	8月	9月	10月	11月	12月	1月	2月	3月	計
外部	居宅	2	3	2	2	3	1	3	1	1	3	4	1	26
	病院	0	0	0	0	0	1	0	0	1	0	0	0	2
	その他	2	0	2	1	0	0	0	0	0	2	0	0	7
当苑居宅		0	0	0	0	0	0	0	0	0	0	0	0	0
計		4	3	4	3	3	2	3	1	2	5	4	1	35

(3)事故・ヒヤリハット報告について

1 月別件数

	4月	5月	6月	7月	8月	9月	10月	11月	12月	1月	2月	3月	合計
事故	1	2	2	5	3	0	1	1	1	2	0	0	18
ヒヤリハット	20	13	15	18	13	10	13	29	28	21	17	15	212

2 事故内訳

事例	転倒	転落	剥離	内出血	擦過傷	誤薬	誤嚥	離設	骨折	その他	計	備考
件数	9	4	0	2	1	0	0	0	1	1	18	

3 発生場所

	居室	フロア	トイレ	廊下	浴室	食堂	施設外	その他	計
転倒	9	1	1	0	0	0	0	0	11
転落	4	0	0	0	0	0	0	0	4
剥離	0	0	0	0	0	0	0	0	0
内出血	2	0	0	0	0	0	0	0	2
擦過傷	0	0	0	0	0	0	0	0	0
誤薬	0	0	0	0	0	0	0	0	0
誤嚥	0	0	0	0	0	0	0	0	0



離設	0	0	0	0	0	0	0	0	0
骨折	1	0	0	0	0	0	0	0	1
その他	0	0	0	0	0	0	0	0	0
計	16	1	1	0	0	0	0	0	18

## 第二紀三井寺苑デイサービスセンター事業報告

### 1 第二紀三井寺苑デイサービスセンターの事業概要

#### (1) 事業実施方針等について

第二紀三井寺苑デイサービスセンターでは、社会福祉法人紀三福祉会の基本理念およびスローガン「チームで協力し、より良い支援を目指す」に基づき、通所介護事業を実施しました。

利用者様が可能な限り自立した日常生活を送ることができるよう、生活機能の維持・向上を目指して取り組みました。特に、日々の支援の中で意欲を引き出す声かけや身体機能を高める訓練に注力し、機能訓練の成果についても定期的に評価を行っていました。なお、当事業所は令和7年1月15日をもって閉鎖されました。最終日まで安定したサービス提供を行いました。

#### (2) 職員の配置状況について

職種	雇用形態	正社員			パート			合計			備考
		男	女	計	男	女	計	男	女	計	
	生活相談員	1	0	1	0	0	0	1	0	1	
	介護支援専門員	0	0	0	0	0	0	0	0	0	
	介護主任	0	1	1	0	0	0	0	1	1	
	介護副主任	0	0	0	0	0	0	0	0	0	
	介護員	2	2	4	0	1	1	2	3	5	
	小計	3	3	6	0	1	1	3	4	7	
	看護師	0	1	1	0	0	0	0	1	1	
	理学療法士	1	0	1	0	0	0	1	0	1	
	機能訓練指導員	0	0	0	0	1	1	0	1	1	
	小計	1	1	2	0	1	1	1	2	3	
	介護補助員	0	0	0	0	0	0	0	0	0	
	その他	0	0	0	0	0	0	0	0	0	
	小計	0	0	0	0	0	0	0	0	0	
	合計	4	4	8	0	2	2	4	6	10	

#### (3) 災害防止対策について

- ア 防災設備の定期点検の実施：年2回( 5月、 11月)
- イ 避難訓練の実施：年2回
- ウ BCPにおける訓練の実施：年2回

#### (4) 職場内研修及び外部研修への参加

	回数	延べ人数	内容
職場内研修	14	82人	介護技術講座、BCP机上訓練、法定研修
外部研修	7	2人	認知症基礎研修、実務者研修

(5)職員の健康管理について

職員の心身の健康維持を図る為、下記の通り実施した。

- ・インフルエンザの予防接種の実施：実施済み
- ・ストレスチェックの実施：実施済み
- ・コロナワクチン予防接種：実施済み

2 第二紀三井寺苑デイサービスセンター事業の実績について

(1)第二紀三井寺苑デイサービスセンターの利用状況について

<介護度別、月別利用状況>

介護度	4月	5月	6月	7月	8月	9月	10月	11月	12月	1月	2月	3月	計	平均
暫定者	2	2	0	1	1	0	0	0	0	0			6	0.6
事業対象者	0	0	0	0	0	0	0	0	0	0			0	0.0
要支援1	3	3	2	1	0	0	1	1	1	1			13	1.3
要支援2	2	2	2	2	2	3	2	2	2	2			21	2.1
要介護1	26	26	27	26	28	29	27	27	28	26			270	27.0
要介護2	8	8	8	9	8	9	8	8	8	6			80	8.0
要介護3	8	9	10	10	10	9	12	11	10	10			99	9.9
要介護4	6	7	8	8	7	5	5	4	3	4			57	5.7
要介護5	2	1	1	1	1	1	1	1	1	1			11	1.1
合計	55	56	58	57	56	56	56	54	53	50			551	55.1

	4月	5月	6月	7月	8月	9月	10月	11月	12月	1月	2月	3月	計
営業日数	26	27	25	27	27	25	27	26	25	10			245
要介護	実人数	49	50	54	53	51	53	53	51	48	49		511
	延人数	541	605	575	580	552	545	595	544	522	200		5,259
	1日平均	20.8	22.4	23.0	21.5	20.4	21.8	22.0	20.9	20.9	20.0		21.4
要支援	実人数	5	5	4	3	2	3	3	3	3	3		34
	延人数	29	32	25	21	16	19	15	14	18	8		197
	1日平均	1.1	1.2	1.0	0.8	0.6	0.8	0.6	0.5	0.7	0.8		0.8
事業対象者	実人数	0	0	0	0	0	0	0	0	0	0		0
	延人数	0	0	0	0	0	0	0	0	0	0		0
	1日平均	0	0	0	0	0	0	0	0	0	0		0
合計	実人数	59	61	62	56	53	56	60	54	51	52		564
	延人数	570	637	600	601	568	564	610	558	540	208		5,456
	1日平均	21.9	23.6	24.0	22.3	21.0	22.6	22.6	21.5	21.6	20.8		22.2

<男女別年齢構成>

年齢	~64	65~69	70~74	75~79	80~84	85~89	90~94	95~99	100~	計
男性	0	0	4	3	4	1	2	1	1	16
女性	0	1	0	2	8	17	12	3	1	44
計	0	1	4	5	12	18	14	4	2	60

<相談数>

	4月	5月	6月	7月	8月	9月	10月	11月	12月	1月	2月	3月	計
外部	居宅	0	0	1	1	1	0	1	0	2	0		6
	病院	0	0	0	0	0	0	0	0	0			0
	その他	0	1	0	0	0	0	0	1	0	0		2

当苑居宅	1	0	0	0	4	2	2	1	0	0			10
計	1	1	1	1	5	2	3	2	2	0			18

(2)月別行事の実施状況について

主要行事実施状況

月別	行事名	場所	参加人員	備考
4月	体力測定	デイルーム	59名	4月8日～13日間実施
5月	紙コップ射的選手権大会	デイルーム	22名	5月7日実施
	消防訓練	デイ、厨房	23名	5月28日実施
6月	潮干狩り選手権大会	デイルーム	21名	6月22日実施
7月	紙コップひっくり返し選手権大会	デイルーム	19名	7月15日実施
8月	洗濯物干し選手権大会	デイルーム	21名	8月16日実施
9月	足踏みシーソー選手権大会	デイルーム	18名	9月17日実施
10月	体力測定	デイルーム	60名	10月7日～12日間実施
	運動会	デイルーム	23名	10月16日実施
11月	協力！芋掘り綱引き選手権大会	デイルーム	16名	11月14日実施
	消防訓練	デイ、厨房	23名	11月15日実施
12月	アイスホッケー選手権大会	デイルーム	19名	12月23日実施

(3)事故・ヒヤリハット報告について

1 月別件数

	4月	5月	6月	7月	8月	9月	10月	11月	12月	1月	2月	3月	合計
事故	0	0	0	1	0	1	2	0	0	0			4
ヒヤリハット	26	18	23	31	24	21	21	25	27	13			229

2 事故内訳

事例	転倒	転落	剥離	内出血	擦過傷	誤薬	誤嚥	離設	骨折	その他	計	備考
件数	2	0	0	0	0	1	0	0	0	1	4	

3 発生場所

	居室	フロア	トイレ	廊下	浴室	食堂	施設外	その他	計
転倒	0	2	0	0	0	0	0	0	2
転落	0	0	0	0	0	0	0	0	0
剥離	0	0	0	0	0	0	0	0	0
内出血	0	0	0	0	0	0	0	0	0
擦過傷	0	0	0	0	0	0	0	0	0
誤薬	0	1	0	0	0	0	0	0	1
誤嚥	0	0	0	0	0	0	0	0	0
離設	0	0	0	0	0	0	0	0	0
骨折	0	0	0	0	0	0	0	0	0
その他	0	0	0	0	0	0	0	1	1
計	0	3	0	0	0	0	0	1	4

地域密着型特別養護老人ホーム紀三井寺苑ほほえみ事業報告

1 特別養護老人ホーム紀三井寺苑の事業概要

(1) 事業実施方針等について

特別養護老人ホーム紀三井寺苑ほほえみでは、社会福祉法人紀三福社会の基本理念およびスローガン「声を聞き、声を届けよう」に基づき、日々の業務に取り組んでまいりました。

上半期には職員数名の新型コロナウイルス感染がありましたが、早期の対応により利用者様への感染を防ぐことができました。また、定期的にリスクマネジメント委員会を開催し、事故の振り返りと再発防止に努めてまいりました。

多職種による情報共有と連携を密に行うことで、入所前の空床日数は令和5年度と比較して減少しています。今後も引き続き、部署間の連携を意識しながら、円滑な入所支援と安全なケア提供に努めてまいります。

(2) 職員の配置状況について

職種	雇用形態	正社員			パート			合計			備考
		男	女	計	男	女	計	男	女	計	
	施設長	1	0	1	0	0	0	1	0	1	
	事務員	0	0	0	0	0	0	0	0	0	
小計		1	0	1	0	0	0	1	0	1	
	生活相談員	0	1	1	0	0	0	0	0	1	介護支援専門員と兼務
	介護支援専門員	0	1	1	0	0	0	0	1	1	
	介護主任	1	0	1	0	0	0	1	0	1	
	介護副主任	0	0	0	0	0	0	0	0	0	
	介護員	5	6	11	0	5	5	5	11	16	
小計		6	8	14	0	5	5	6	12	19	
	看護師	0	3	3	0	0	0	0	3	3	看護師と兼務
	機能訓練指導員	0	1	1	0	0	0	0	1	1	
小計		0	4	4	0	0	0	0	4	4	
	管理栄養士	0	1	1	0	1	1	0	1	1	
小計		0	1	1	0	1	1	0	1	2	
	介護補助員	0	0	0	0	2	2	0	2	2	
	その他	0	0	0	0	3	3	0	3	3	
小計		0	0	0	0	5	5	0	5	5	
合計		7	13	20	0	11	11	7	22	31	

(3) 災害防止対策について

ア 防災設備の定期点検の実施：年2回( 6月、12月)

イ 避難訓練の実施： 2回実施

ウ BCPにおける訓練の実施： 2回実施

(4) 職場内研修及び外部研修への参加

	回数	延べ人数	内容
職場内研修	14	38人	法廷研修・BCP机上訓練
外部研修	2	3人	認知症実践者研修・喀痰吸引研修・実務者研修・権利擁護推進員養成研修・外国人介護人材指導者養成研修

(5) 職員の健康管理について

職員の心身の健康維持を図る為、下記の通り実施した。

・インフルエンザの予防接種の実施： 11月

・ストレスチェックの実施： 8月

2 特別養護老人ホーム事業の実績について

(1) 特別養護老人ホームの利用状況について

< 月別利用状況 >

項目	月別	4月	5月	6月	7月	8月	9月	10月	11月	12月	1月	2月	3月	計	備考
入所者数		27	29	29	29	29	29	29	29	29	29	29	29	346	
退所者数		0	1	0	0	1	1	2	0	1	0	3	0	9	
内訳	死亡	0	0	0	0	0	1	2	0	1	0	3	0	7	
	入院	0	1	0	0	1	0	0	0	0	0	0	0	2	
延入所者数		783	846	866	874	877	827	879	864	879	873	788	870	10,226	
入院	実人員	1	1	0	1	2	0	0	1	1	1	1	1	10	
	延人員	26	10	0	23	42	0	0	6	18	26	3	29	183	
外泊延日数		0	0	0	0	0	0	0	0	0	0	0	0	0	
入所前空床日数		60	53	4	0	0	44	6	0	2	0	20	0	189	
満床時延床数		870	899	870	899	899	870	899	870	899	899	812	899	10,585	
稼働率(%)		90	94	100	97	98	95	98	99	98	97	97	97	95	

< 男女別年齢構成(3月末時点) >

年齢	~64	65~69	70~74	75~79	80~84	85~89	90~94	95~99	100~	計
男性		0	0	1	0	1	1	0	1	4
女性	0	0	0	2	2	6	7	6	2	25
計	0	0	0	3	2	7	8	6	3	29

< 待機者情報(3月末時点) >

男性	1
女性	2
計	3

< 利用者平均在所年数 >

在所年数	1ヶ月未満	1~3ヶ月未満	3~6ヶ月未満	6~1年未満	1~2年未満	2~3年未満	3~4年未満	4年以上	計
利用者数	1	3	3	6	3	3	3	7	29

< 要介護度別利用者数 >

要介護度	申請中	1	2	3	4	5	計	平均介護度
計	0	0	0	4	16	9	29	4.24

(2) 月別行事の実施状況について

主要行事実施状況

月別	行事名	場所	参加人員	備考
4月	花見	遊歩道	16名	4月1日~10日間実施
		紀三井寺球戯場	5名	
5月	端午の節句(菖蒲湯)	入浴場	29名	5/1日~10日間実施
6月	ほほえみミニ夏祭り	会議室	29名	
7月	夏祭り	本部駐車場	24名	
	七夕	エレベーター前	29名	
8月	スイカ割り	会議室	18名	
9月	敬老会	会議室	20名	
10月	鍋行事	各ユニット	29名	

10月	ハロウィン	会議室・居室	29名	
11月	おやつ作り	各ユニット	24名	
12月	クリスマス会	会議室・居室	29名	
	餅つき	会議室	16名	
1月	新年会	各ユニット	29名	
2月	節分	会議室	24名	
3月	雛祭り	各ユニット	29名	

(3)事故・ヒヤリハット報告について

1 月別件数

	4月	5月	6月	7月	8月	9月	10月	11月	12月	1月	2月	3月	合計
事故	0	0	0	0	2	0	1	0	1	0	0	0	4
ヒヤリハット	15	26	18	19	17	16	24	25	24	20	41	42	287

2 事故内訳

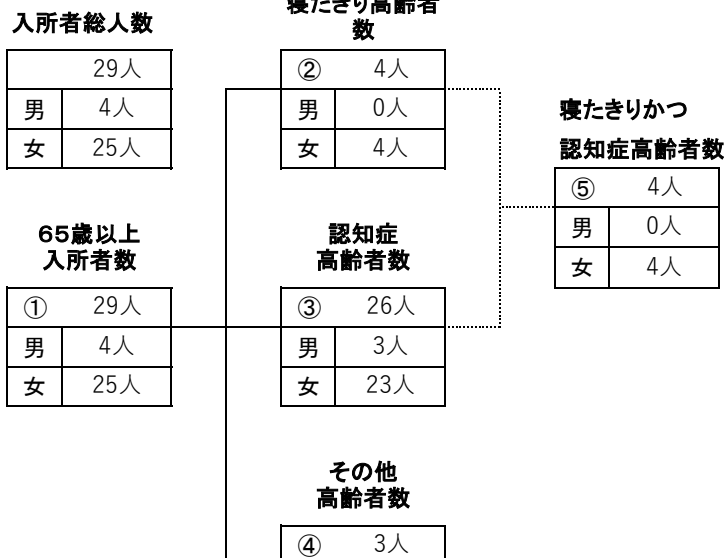
事例	転倒	転落	剥離	内出血	擦過傷	誤薬	誤嚥	離設	骨折	その他	計	備考
件数	4	4	0	0	0	0	0	0	0	0	8	

3 発生場所

	居室	フロア	トイレ	廊下	浴室	食堂	施設外	その他	計
転倒	4	0	0	0	0	0	0	0	4
転落	1	2	0	0	1	0	0	0	4
剥離	0	0	0	0	0	0	0	0	0
内出血	0	0	0	0	0	0	0	0	0
擦過傷	0	0	0	0	0	0	0	0	0
誤薬	0	0	0	0	0	0	0	0	0
誤嚥	0	0	0	0	0	0	0	0	0
離設	0	0	0	0	0	0	0	0	0
骨折	0	0	0	0	0	0	0	0	0
その他	0	0	0	0	0	0	0	0	0
計	5	2	0	0	1	0	0	0	8

寝たきり・認知症高齢者数

令和7年3月31日現在



男	1人
女	2人

看護小規模多機能型居宅介護紀三井寺苑ほほえみ事業報告

1 看護小規模多機能型居宅介護の事業概要

(1) 事業実施方針等について

看護小規模多機能型居宅介護紀三井寺苑ほほえみでは、社会福祉法人紀三福社会の基本理念およびスローガン「看多機を選んで良かったと言われる施設を」に基づき、看護小規模多機能型居宅介護事業を実施しました。  
 令和6年度は新規登録者12名、抹消者13名となり、延べ登録者数は前年度の299名から329名へと30名増加しました。それに伴い、収入は前年比114%（約1,270万円増）となり、事業成績の向上につながりました。  
 利用者様やご家族の満足度向上に向けて、毎月の声かけや自宅訪問を通じて積極的にコミュニケーションを図り、信頼関係の構築に努めました。また、実施したアンケートでは概ね満足との回答を得ています。  
 さらに、令和6年度より生産性向上に向けた取り組みを本格的に開始し、職員から改善案を募り、具体的な施策として実践した結果、一定の成果を得ることができました。

(2) 職員の配置状況について

令和7年3月31日現在

職種	雇用形態	正社員			パート			合計			備考
		男	女	計	男	女	計	男	女	計	
管理職	管理者	1	0	1	0	0	0	1	0	1	
	介護支援専門員	1	0	1	0	0	0	1	0	1	
小計		2	0	2	0	0	0	2	0	2	
介護職	介護員	4	5	9	0	3	3	4	8	12	
	看護師	0	4	4	0	2	2	0	6	6	
小計		4	9	13	0	5	5	4	14	18	
合計		6	9	15	0	5	5	6	14	20	

(3) 災害防止対策について

- ア 防災設備の定期点検の実施：2回実施
- イ 避難訓練の実施：2回実施
- ウ BCPにおける訓練の実施：2回実施

(4) 職場内研修及び外部研修への参加

	回数	延べ人数	内容
職場内研修	24	98	法定研修、介護技術勉強会
外部研修	5	5	人権擁護推進、介護における接遇、和歌山県介護事故予防、指導力向上、ビジネスマナー、認知症実践者研修

(5) 職員の健康管理について

職員の心身の健康維持を図る為、下記の通り実施した。  
 ・インフルエンザの予防接種の実施：11月  
 ・ストレスチェックの実施：8月

2 看護小規模多機能型居宅介護事業の実績について

(1) 看護小規模多機能型居宅介護の利用状況について

< 月別利用状況 >

① 登録状況

項目	月別												計	備考
	4月	5月	6月	7月	8月	9月	10月	11月	12月	1月	2月	3月		
登録者数(人)	28	28	28	26	28	28	29	28	27	27	27	25	329	
稼働率(%)	97	97	97	90	97	97	100	97	93	93	93	86		平均94%



②サービス毎利用状況

ア 通所サービス

通所人数(人)	456	459	466	473	455	514	528	465	455	489	455	440	5,655	
稼働率(%)	84	82	86	85	82	95	95	86	82	88	87	79		平均85%

イ 訪問サービス

訪問延回数	370	446	416	412	401	404	442	419	420	407	270	286	4,693	
-------	-----	-----	-----	-----	-----	-----	-----	-----	-----	-----	-----	-----	-------	--

ウ 宿泊サービス

宿泊人数(人)	216	209	217	203	191	240	245	225	227	239	224	239	2,675	
稼働率(%)	90	84	90	82	77	100	99	94	92	96	97	96		平均91%

<男女別年齢構成> 令和7年3月31日現在

年齢	～64	65～69	70～74	75～79	80～84	85～89	90～94	95～99	100～	計
男性	0	0	0	1	2	1	1	0	1	6
女性	0	0	0	0	6	4	8	1	0	19
計	0	0	0	1	8	5	9	1	1	25

<要介護度別利用者数> 令和7年3月31日現在

要介護度	申請中	1	2	3	4	5	計	平均介護度
計		4	8	7	5	1	25	2.64

<相談数>

		4月	5月	6月	7月	8月	9月	10月	11月	12月	1月	2月	3月	計
外部	居宅	0	0	0	0	0	1	0	0	0	0	0	0	1
	病院	2	0	0	0	0	0	0	0	0	0	0	0	2
	その他	1	1	0	0	0	0	0	0	1	0	0	1	4
当苑居宅		0	0	0	2	1	0	0	1	0	1	0	0	5
													合計	12

(2)月別行事の実施状況について

主要行事実施状況

月別	行事名	場所	参加人員	備考
4月	花見	ほほえみ敷地内	16名	
5月	ペーパーフラワー	看多機	15名	
	ちらし寿司作り	看多機	16名	
6月	置物作り	看多機	17名	
	梅シロップ作り	看多機	17名	
7月	壁紙作り	看多機	12名	
	七夕	看多機	12名	
	ピザ作り	看多機	17名	
8月	かき氷作り	看多機	14名	
	ほほえみ祭り	看多機	18名	
9月	敬老会	看多機	16名	
10月	どんぐり工作	看多機	15名	
	オムレット作り	看多機	18名	
11月	スイートポテト作り	看多機	16名	
12月	クリスマス会	看多機	18名	
	もちつき	看多機	15名	

1月	書初め	看多機	12名	
	絵馬作り	看多機	17名	
	おはぎ作り	看多機	17名	
2月	節分	看多機	17名	
	バレンタイン	看多機	13名	
3月	ひな祭り(手芸)	看多機	16名	

毎月定例行事：誕生日会・喫茶・フラワーアレンジメント・ヨガ・サイス・ステップ運動

(3)事故・ヒヤリハット報告について

1 月別件数

	4月	5月	6月	7月	8月	9月	10月	11月	12月	1月	2月	3月	合計
事故	0	0	0	0	0	3	0	0	0	0	2	1	6
ヒヤリハット	20	19	18	20	16	18	20	21	19	21	20	18	230

2 事故内訳

事例	転倒	転落	剥離	内出血	擦過傷	誤薬	誤嚥	離設	骨折	その他	計	備考
件数	5	0	0	0	0	0	0	0	0	1	6	

3 発生場所

	居室	フロア	トイレ	廊下	浴室	食堂	施設外	その他	計
転倒	2	0	2	0	0	1	0	0	5
転落	0	0	0	0	0	0	0	0	0
剥離	0	0	0	0	0	0	0	0	0
内出血	0	0	0	0	0	0	0	0	0
擦過傷	0	0	0	0	0	0	0	0	0
誤薬	0	0	0	0	0	0	0	0	0
誤嚥	0	0	0	0	0	0	0	0	0
離設	0	0	0	0	0	0	0	0	0
骨折	0	0	0	0	0	0	0	0	0
その他	0	0	1	0	0	0	0	0	1
計	2	0	3	0	0	1	0	0	6

ディーキャリア和歌山事業報告

1 ディーキャリアの事業概要

(1)事業実施方針等について

ディーキャリアでは、社会福祉法人紀三福社会の基本理念及びスローガン

【『変わろう』『変えよう』自分から！～さあ、走りだそう！～】を基に、各種会合への参加や関係機関への職員向け講義の依頼等を行い関係構築に努めると共に、職員間の支援力強化を図りました。

(2)職員の配置状況について

職種	雇用形態	正社員			パート			合計			備考
		男	女	計	男	女	計	男	女	計	
	サービス管理責任者	1		1			0	1		1	
	小計	1	0	1	0	0	0	1	0	1	

生活支援員		2				0		2	2
職業指導員		1	1			0		1	1
就労支援員	1	1	2	1		1	2	1	3
小計	1	4	5	1	0	1	2	4	6
合計	2	4	6	1	0	1	3	4	7

今年度はお互いの状況や支援内容の共有に重点を置き、毎日1時間程度のミーティングを実施。情報共有する事でチームワーク力が高まり、退職者を1名も出さず安定した運営ができた。

### (3)災害防止対策について

ア 防災設備の定期点検の実施：年2回(7月、1月)

イ 避難訓練の実施：5月、10月

ウ BCPにおける訓練の実施：6月、10月

今年度は、ヘルメットや防災袋、備蓄品を購入し災害発生時に対応できる環境を整備した。

### (4)職場内研修及び外部研修への参加

	回数	延べ人数	内容
職場内研修	9	63	感染症対策、身体拘束・虐待防止、資質向上、コンプライアンス、熱中症対策 ハラスメント、安全衛生教育、アセスメントの基本、意思決定支援
外部研修	4	21	発達障害に関する支援、ゲートキーパー、心のサポーター、ストレス マネジメント、職場対人技能、職場復帰

### (5)職員の健康管理について

職員の心身の健康維持を図る為、下記の通り実施した。

- ・インフルエンザの予防接種の実施：実施
- ・ストレスチェックの実施：実施
- ・定期面談の実施：実施
- ・職員セルフケアチェックリストの実施：実施

定期面談以外でも、朝礼時に表情が優れない職員がいた場合は利用者通所時まで個別で面談を実施する等、早期に問題を発見し解決できるよう努めた。

### 2 ディーキャリア事業の実績について

今年度は就職定着者数10名の実績を上げ次年度の報酬単価を大幅に上げることができた。定着するための施策として、スマートフォンで毎日セルフケアチェックをしてもらう為のフォームを作成。いち早く変化に気付きフォローできる体制を確立した。また、企業とのつながりを強固なものとするべく、定着支援での訪問とは別に情報交換のための訪問を行った。

6～8月：ディーキャリアの核である、ライフスキルコースの訓練内容の見直しを毎週実施。

職員全員で訓練内容を確認する事で、より良い支援が提供できるよう支援力の強化を図った。

11月：きのくに青雲高校にて「見方を変えれば未来が変わる～リフレーミングの魔法～」と題し在校生を対象とした講義を実施。50名程度の参加があった。

11月：和歌山大学にて就活生を対象とした就労移行支援事業所についての説明会を実施。

1月：よろずまちクリニックの早田医師による「発達障害に関する支援」についての研修をディーキャリアオフィス内で実施。今回は相談支援事業所や市内の就労移行支援事業所にも声をかけ、8名の参加者があった。参加された相談支援員からは事業所内でも今回の内容をもとに研修をしたとの報告もあり、高評価を得た。

## (1)ディーキャリアの利用状況について

## &lt;月別利用状況&gt;

	4月	5月	6月	7月	8月	9月	10月	11月	12月	1月	2月	3月	計
登録者数	17	17	17	19	16	18	18	17	17	19	20	20	215
就労者数	1	0	0	3	1	0	3	0	0	0	0	1	9
定着者数	0	0	3	0	0	1	0	0	0	2	1	3	10
新規契約者数	3	0	2	4	2	4	3	0	1	2	2	1	24
退所者数	0	0	1	2	0	0	1	1	0	1	1	2	9

## &lt;相談数&gt;

	4月	5月	6月	7月	8月	9月	10月	11月	12月	1月	2月	3月	計	
外部	本人	0	1	3	0	0	3	1	1	0	0	1	10	
	家族	1	0	0	1	1	1	0	0	1	1	0	6	
	学校関係者	0	0	0	0	0	0	0	0	0	1	0	1	
	福祉関係者	2	1	1	4	0	4	0	1	0	2	2	1	18
	医療関係その他	0	2	1	2	0	0	0	1	0	1	0	2	9
合計	3	4	5	7	1	5	3	3	1	4	4	4	44	

周知の活動方法の見直しを行い、医療機関と相談支援事業所に関しては必ず話をするよう取り組んだ。今まで関係がなかった総合病院からの紹介もあり効果があらわれた。

また、支援状況報告書の作成を月初めの月曜日にし、訪問時に話ができるよう取り組んだ。

## (2)事故・ヒヤリハット報告について

	4月	5月	6月	7月	8月	9月	10月	11月	12月	1月	2月	3月	合計
事故	0	0	0	0	0	0	0	0	0	0	0	0	0
ヒヤリハット	0	0	0	0	0	0	0	0	0	0	0	0	0

## (3)月別イベントの実施状況について

## 主要イベント実施状況

月別	イベント名	場所	参加人員	備考
4月	ビジネスマナー	Dキャリア	9名	4月19日
5月	消防訓練	Dキャリア	15名	5月16日
	当事者会		6名	5月18日
7月	誰でも分かるお金について	Dキャリア	15名	7月12日
	障害者雇用ぶっちゃけトークセッション		10名	7月20日
8月	夏バテと自律神経と栄養	Dキャリア	8名	8月17日
	当事者会		11名	8月24日
9月	先輩さんいらっしゃい	Dキャリア	13名	9月10日
	当事者会		11名	9月28日
10月	避難訓練	Dキャリア→城東中学校 →美園公園	13名	10月21日
12月	織細さんいらっしゃい	Dキャリア	12名	12月14日
	忘年会	Dキャリア	14名	12月27日
1月	書初め	Dキャリア	11名	1月4日
	ポッチャ	Dキャリア	9名/5名	1月11日、23日
2月	織細さんいらっしゃい	Dキャリア	12名	2月22日
3月	ソーシャルフットボール交流会	県立体育館	9名	3月8日
	森の願い(講演会)	県民文化会館	9名	3月29日

今期は、通常の座学形式の講義やイベントと並行し、体力作りをメインとした取組を実施。月1回のポッチャや毎日のウォーキングチャレンジ、フットボール交流会への参加等をする事で、就職活動に向けた体作りと共に就職後安定して就業できるための体力強化を図った。また、利用者主催の土曜イベントの開催や忘年会の実施をし、他者との関わり方や主体性を持って取り組んだ先にある達成感を知ってもらうための新たな取組みも行った。

### 生活支援ハウス（紀三井寺苑）

#### 1. 令和6年度事業活動状況

令和6年度、生活支援ハウスでは、社会福祉法人紀三福社会の基本理念およびスローガンに基づき、利用者様が住み慣れた地域で安心して生活を継続できるよう、日々の支援に取り組みました。入居者の多くは独居高齢者であり、必要に応じて安否確認や体調観察、生活・健康に関する相談支援を行いました。また、状況に応じて訪問看護ステーションやケアマネジャー、ヘルパーとの連携を図り、適切な支援提供に努めました。

入居者同士の交流や社会とのつながりを支援するため、法人が主催する夏祭りや栄養士による喫茶への参加を促すなど、外部との接点を意識した声かけを行いました。こうした取組みにより、入居者同士が散歩や買い物に出かけるなど、自発的な交流が生まれています。

また、体力の低下を心配されている方には、室内でできる運動の紹介やデイサービスの利用を提案するなど、健康維持にも積極的に関わってまいりました。身体機能や認知機能の変化が見られた際には、家族や関係機関と連携し、早期対応に努めています。

#### 2. 利用状況

定員	15人	年間利用実人員	16人
----	-----	---------	-----

#### 月別施設利用者

月	4月	5月	6月	7月	8月	9月	
延べ入居者数	330人	365人	410人	434人	434人	456人	
月	10月	11月	12月	1月	2月	3月	合計
延べ入居者数	450人	434人	418人	403人	374人	434人	4942人

#### 年間要介護状態区分

	要支援1	要支援2	要介護1	要介護2	要介護3	事業対象者	合計	入院者
年間延べ利用者数	1872人	672人	1155人	262人	368人	615人	4942人	0人

#### 3. 職員配置の状況（令和7年3月31日現在）

区分	管理者	介護職員	看護職員	その他職員	合計
常勤	1人	0人	0人	0人	1人
非常勤	0人	0人	0人	3人	3人
合計	1人	0人	0人	3人	4人

### 小規模多機能型居宅介護紀楽 事業報告

#### 1 小規模多機能型居宅介護の事業概要

##### (1) 事業実施方針等について

小規模多機能型居宅介護紀楽では、社会福祉法人紀三福社会の基本理念に基づき、令和7年3月1日より事業を開始しました。令和6年度は移行期間として1か月のみの運営でしたが、新規登録者は24名、抹消者は0名で、収入は約540万円となりました。他事業所からの移行利用者を中心に、事前の家族説明などを丁寧に行い、スムーズな受け入れを実現しました。事業開始後も、利用者様が小規模多機能のサービス内容に早期に慣れていただけるよう、職員一同で配慮を重ねました。

また、働き方改革の一環として週休3日制を導入し、部署異動による新体制下でも円滑な業務遂行ができるよう、職員間でのコミュニケーションを重視し、日々話し合いや検討を重ねながら運営を行ってきました。

## (2)職員の配置状況について

令和7年3月31日現在

	正社員			パート			合計			備考
	男	女	計	男	女	計	男	女	計	
管理者	1	0	1	0	0	0	1	0	1	管理者と介護支援専門員は兼務
介護支援専門員	1	0	1	0	0	0	1	0	1	
小計	2	0	2	0	0	0	2	0	2	
介護員	3	6	9	1	1	2	4	7	11	
看護師	0	0	0	0	3	3	0	3	3	
小計	3	6	9	1	4	5	4	10	14	
合計	5	6	11	1	4	5	6	10	16	

## (3)災害防止対策について

- ア 防災設備の定期点検の実施：未実施（前部署にて5月10月実施、次回5月予定）
- イ 避難訓練の実施：未実施（前部署にて5月10月実施、次回5月予定）
- ウ BCPにおける訓練の実施：未実施（前部署にて6月12月実施、計画書整備済み）

## (4)職場内研修及び外部研修への参加

	回数	延べ人数	内容
職場内研修	2	9	法定研修、介護技術勉強会
外部研修	0	0	

## (5)職員の健康管理について

職員の心身の健康維持を図る為、下記の通り実施した。

- ・インフルエンザの予防接種の実施：11月（前部署にて）
- ・ストレスチェックの実施：11月（前部署にて）

## 2 小規模多機能型居宅介護事業の実績について

## (1)小規模多機能型居宅介護の利用状況について

&lt; 月別利用状況 &gt;

## ①登録状況

月別 項目	4月	5月	6月	7月	8月	9月	10月	11月	12月	1月	2月	3月	計	備考
登録者数(人)												24	24	
稼働率(%)												83		平均86%

## ②サービス毎利用状況

## ア 通所サービス

通所人数(人)												414	414	
稼働率(%)												74		平均74%

## イ 訪問サービス

訪問延回数												550	550	
-------	--	--	--	--	--	--	--	--	--	--	--	-----	-----	--

## ウ 宿泊サービス

宿泊人数(人)												77	77	
稼働率(%)												41		平均81%

&lt; 男女別年齢構成 &gt;

令和7年3月31日現在

年齢	～64	65～69	70～74	75～79	80～84	85～89	90～94	95～99	100～	計

男性	0	0	1	0	2	0	1	0	0	4
女性	0	0	0	0	2	7	8	3	0	20
計	0	0	1	0	4	7	9	3	0	24

<要介護度別利用者数> 令和7年3月31日現在

要介護度	申請中	1	2	3	4	5	計	平均介護度
計	0	10	7	5	2	0	24	2.31

<相談数>

		4月	5月	6月	7月	8月	9月	10月	11月	12月	1月	2月	3月	計
外部	居宅											6	0	6
	病院											0	0	0
	その他											0	1	1
当苑居宅												18	3	21

(2)月別行事の実施状況について

毎月定例行事：誕生日会・おやつ作り・頭の体操・ヨガ・サイクス・ステップ運動・ラジオ体操

(3)事故・ヒヤリハット報告について

1 月別件数

	4月	5月	6月	7月	8月	9月	10月	11月	12月	1月	2月	3月	合計
事故												0	0
ヒヤリハット												18	18

2 事故内訳

事例	転倒	転落	剥離	内出血	擦過傷	誤薬	誤嚥	離脱	骨折	その他	計	備考
件数	0	0	0	0	0	0	0	0	0	0	0	

有料老人ホーム紀業事業報告

1 住宅型有料老人ホーム紀業の事業概要

(1)事業実施方針等について

有料老人ホーム紀業では、社会福祉法人紀三福祉会の基本理念を基に有料老人ホーム事業を実施した。令和7年3月1日より事業を開始し、居室数21室に対し開始時19名入居。1階の小規模多機能居宅介護と連携を取りながら入居者様に安心・安全・快適に生活を送って頂けるよう対応しています。

(2)職員の配置状況について

		正社員			パート			合計			備考
		男	女	計	男	女	計	男	女	計	
管理職	管理者	0	1	1	0	0	0	0	1	1	
	介護主任	0	0	0	0	0	0	0	0	0	
	サービス提供責任者	0	0	0	0	0	0	0	0	0	
	介護員	0	0	0	0	1	1	0	1	1	
小計		0	1	1	0	1	1	0	2	2	
その他	介護補助員	0	0	0	0	0	0	0	0	0	
	その他	0	0	0	0	1	1	0	1	1	
小計		0	0	0	0	1	1	0	1	1	
合計		0	1	1	0	2	2	0	3	3	

(3)災害防止対策について

- ア 防災設備の定期点検の実施：未実施（前部署にて5月10月実施、次回5月予定）
- イ 避難訓練の実施：未実施（前部署にて5月10月実施、次回5月予定）
- ウ BCPにおける訓練の実施：未実施（前部署にて6月12月実施、計画書整備済み）

(4)職場内研修及び外部研修への参加

	回数	延べ人数	内容
職場内研修	2	4	法定研修、介護技術勉強会
外部研修	0	0	

2 住宅型有料老人ホーム事業の実績について

(1)有料老人ホーム紀楽の利用状況について

<月別利用状況>

項目	月別												計	備考	
	4月	5月	6月	7月	8月	9月	10月	11月	12月	1月	2月	3月			
入居者数													19	19	
退居者数													0	0	
内 訳	死亡												0	0	
	入院												0	0	
延入所者数													0	0	
入 院	実人員												0	0	
	延人員												0	0	
入所前空床日数													62	62	
満床時延床数													2	2	
稼働率(%)													100		

<男女別年齢構成>

年齢	～64	65～69	70～74	75～79	80～84	85～89	90～94	95～99	100～	計
男性	0	0	1	0	2	0	1	0	0	4
女性	0	0	0	0	2	4	6	3	0	15
計	0	0	1	0	4	4	7	3	0	19

<待機者情報(3月末時点)>

令和6年3月31日

男性	1
女性	1
計	2

<利用者平均在所要年数>

在所要年数	1ヶ月未満	1～3ヶ月未満	3～6ヶ月未満	6～1年未満	1～2年未満	2～3年未満	3～4年未満	4年以上	計
利用者数	19	0	0	0	0	0	0	0	19

<要介護度別利用者数>

要介護度	申請中	1	2	3	4	5	計	平均介護度
計	0	7	5	5	2	0	19	2



<相談数>

		4月	5月	6月	7月	8月	9月	10月	11月	12月	1月	2月	3月	計
外部	居宅												0	0
	病院												0	0
	その他												1	1
当苑居宅													1	1
計													2	2

(2)事故・ヒヤリハット報告について

1 月別件数

	4月	5月	6月	7月	8月	9月	10月	11月	12月	1月	2月	3月	合計
事故												0	0
ヒヤリハット												18	18

2 事故内訳

事例	転倒	転落	剥離	内出血	擦過傷	誤薬	誤嚥	離設	骨折	その他	計	備考
件数	0	0	0	0	0	0	0	0	0	0	0	

3 発生場所

	居室	フロア	トイレ	廊下	浴室	食堂	施設外	その他	計
転倒	0	0	0	0	0	0	0	0	0
転落	0	0	0	0	0	0	0	0	0
剥離	0	0	0	0	0	0	0	0	0
内出血	0	0	0	0	0	0	0	0	0
擦過傷	0	0	0	0	0	0	0	0	0
誤薬	0	0	0	0	0	0	0	0	0
誤嚥	0	0	0	0	0	0	0	0	0
離設	0	0	0	0	0	0	0	0	0
骨折	0	0	0	0	0	0	0	0	0
その他	0	0	0	0	0	0	0	0	0
計	0	0	0	0	0	0	0	0	0